



**ВЯТСКОПОЛЯНСКАЯ ГОРОДСКАЯ ДУМА  
КИРОВСКОЙ ОБЛАСТИ**

**РЕШЕНИЕ**

25.05.2016

№ 52

г. Вятские Поляны

**О внесении изменения в Комплексный инвестиционный план модернизации моногорода Вятские Поляны, утвержденный решением Вятскополянской городской Думы от 27.05.2014 № 43**

В соответствии с Федеральным законом от 06.10.2003 № 131-ФЗ «Об общих принципах организации местного самоуправления в Российской Федерации», во исполнение пункта 2.4. Плана мероприятий, направленных на развитие монопрофильных населенных пунктов (моногородов) Кировской области на 2013-2018 годы, утвержденного распоряжением Правительства Кировской области от 02.11.2015 № 427, на основании распоряжения министерства экономического развития Кировской области от 30.11.2015 №3 «Об утверждении методических рекомендаций по разработке комплексного инвестиционного плана модернизации экономики монопрофильного населенного пункта Кировской области», в соответствии со статьей 21 Устава муниципального образования городского округа город Вятские Поляны Кировской области, Вятскополянская городская Дума РЕШИЛА:

1. Внести изменение в Комплексный инвестиционный план модернизации моногорода Вятские Поляны, утвержденный решением Вятскополянской городской Думы от 27.05.2014 № 43 (в редакции решений Вятскополянской городской Думы от 25.12.2014 № 109, от 26.05.2015 № 41, от 04.12.2015 № 99),

утвердив его в новой редакции согласно приложению.

2. Опубликовать (разместить) настоящее решение на официальном сайте администрации города Вятские Поляны в сети «Интернет».

3. Контроль за выполнением данного решения возложить на главу администрации города Вятские Поляны А.Д. Клюкина и председателя постоянной депутатской комиссии по экономике, бюджету, финансам и собственности С.А. Наймушина.

Глава города Вятские Поляны

С.Е. Кисляков

УТВЕРЖДЕН

решением Вятскополянской  
городской Думы  
Кировской области  
от 25.05.2016 № 52

**КОМПЛЕКСНЫЙ ИНВЕСТИЦИОННЫЙ ПЛАН  
МОДЕРНИЗАЦИИ МОНОГОРОДА  
ВЯТСКИЕ ПОЛЯНЫ**

**ВЯТСКИЕ ПОЛЯНЫ**

**2016**

## СОДЕРЖАНИЕ

|   |    |
|---|----|
| 1. Общие положения  | 5  |
| 2. Паспорт КИП модернизации моногорода Вятские Поляны   | 5  |
| 3. Проблемы и прогнозы социально-экономического развития моногорода   | 7  |
| 3.1. Признаки отнесения города Вятские Поляны к моногороду 1 категории  | 7  |
| 3.2. Оценка трудовых ресурсов, демографической ситуации и уровня жизни населения  | 7  |
| 3.3. Информация о градообразующем предприятии ОАО «Молот»   | 12 |
| 3.4. SWOT-анализ моногорода   | 16 |
| 3.5. Выявление потенциала моногорода Вятские Поляны   | 17 |
| 3.6. Оценка экономико-географического потенциала  | 21 |
| 3.7. Оценка ресурсного потенциала   | 29 |
| 3.8. Земельные ресурсы  | 29 |
| 3.9. Минерально-сырьевые ресурсы  | 29 |
| 3.10. Лесные ресурсы  | 29 |
| 3.11. Возможности организации местных производств и промыслов   | 30 |
| 3.12 Ресурсы животного мира   | 30 |
| 3.13. Водно-биологические ресурсы   | 30 |
| 3.14. Оценка экономического потенциала моногорода Вятские Поляны  | 30 |
| 3.15. Оценка состояния транспортной инфраструктуры и жилищно-коммунального хозяйства  | 32 |
| 4. Предлагаемые модели реализации плана модернизации моногорода   | 40 |
| 5. Инвестиционные проекты плана модернизации моногорода   | 42 |
| 5.1. Инвестиционные проекты, реализуемые и планируемые к реализации на территории промышленного парка города Вятские Поляны | 43 |
| 5.2. Инвестиционные проекты, реализуемые ООО «Молот-Оружие»   | 43 |
| 5.3. Инвестиционные проекты, реализуемые и планируемые к реализации субъектами малого и среднего предпринимательства        | 45 |
| 6. Инфраструктурные мероприятия, необходимые для реализации инвестиционных проектов плана модернизации моногорода           | 45 |
| 6.1 Подключение промышленного парка к централизованной системе канализации в г. Вятские Поляны                              | 45 |
| 6.2. Реконструкция дороги от промышленного парка до объездной дороги с реконструкцией моста через р. Тойменка               | 46 |
| 6.3. Строительство автомобильной дороги Вятские Поляны – Сосновка-граница с Удмуртской Республикой                          | 47 |
| 7. Иные мероприятия, необходимые для реализации инвестиционных проектов плана модернизации моногорода                       | 49 |
| 7.1. Мероприятия по привлечению инвестиций и созданию новых рабочих мест  | 49 |
| 7.2. Мероприятия по поддержке занятости населения   | 53 |
| 7.3. Проведение ремонта и строительства объектов на территории спор-  | 55 |

|  |    |
|--|----|
| тивного комплекса ОАО Спортивный комбинат «Электрон»   |    |
| 7.4.Проведение ремонта здания МБУК ДК «Победа»   | 56 |
| 7.5. Проведение ремонта МБУК ЦНК «ЭтноМир»   | 57 |
| 7.6. Охрана окружающей среды, воспроизводство и использование природных ресурсов   | 58 |
| 8. Мероприятия плана модернизации моногорода, направленные на поддержку малого и среднего предпринимательства (МСП)  | 59 |
| 9. Создание в моногороде территории опережающего социально-экономического развития (ТОСЭР)   | 62 |
| 10. Развитие жилищно-коммунальной инфраструктуры   | 66 |
| 11. Проектная команда реализации плана модернизации моногорода   | 67 |
| 12. Бюджет плана модернизации моногорода   | 69 |
| 13. Основные результаты плана модернизации моногорода  | 75 |
| 14. Проведение общественного обсуждения проекта КИП  | 75 |
| 15. Основные целевые показатели социально-экономического развития моногорода   | 75 |
| <br>   |    |
| Приложение 1 Характеристика уровня и образа жизни населения  | 78 |
| Приложение 2 Финансовые результаты деятельности градообразующего предприятия   | 81 |
| Приложение 3 Сведения о структуре земельного фонда   | 82 |
| Приложение 4 Информация о наличии месторождений полезных ископаемых  | 83 |
| Приложение 5 Лесные ресурсы  | 84 |
| Приложение 6   | 85 |
| Таблица 1 Объем производства промышленной продукции_   | 85 |
| Таблица 2 <a href="#">Отраслевая структура промышленного производства,% к общему объему производства</a>   | 87 |
| Таблица 3 Производство важнейших видов промышленной продукции, _ в натуральном выражении_  | 88 |
| Таблица 4 <a href="#">Объем производства сельскохозяйственной продукции (в хозяйствах всех категорий) в действующих ценах каждого года</a>   | 89 |
| Таблица 5 Индекс физического объема сельскохозяйственной продукции <a href="#">...</a><br><a href="#">Ошибка: источник перекрестной ссылки не найден</a><br>(в хозяйствах всех категорий), % | 90 |
| Таблица 6 <a href="#">Производство важнейших видов сельскохозяйственной продукции (в хозяйствах всех категорий), в натуральном выражении</a>   | 91 |
| Таблица 7 <a href="#">Объем грузовых и пассажирских перевозок по видам транспорта общего пользования</a>   | 92 |
| Таблица 8 Основные показатели строительной деятельности_   | 93 |
| Таблица 9 <a href="#">Объем и динамика розничного товарооборота и платных услуг населению</a>  | 94 |
| Таблица 10 Индексы цен и тарифов по секторам экономики на конец периода_   | 95 |
| Таблица 11 <a href="#">Основные показатели деятельности субъектов малого</a>   | 96 |

предпринимательства

|               |   |     |
|---------------|---|-----|
| Таблица 13    | Предприятия на территории моногорода  | 99  |
| Приложение 7  | Сводные данные по обеспечению жильем и жилищно-коммунальными услугами на 01.01.2016 | 100 |
| Приложение 8  | Паспорта инвестиционных проектов  | 103 |
| Приложение 9  | <u>Перечень реализуемых и планируемых к реализации инвестиционных проектов</u>      | 109 |
| Приложение 10 | Параметры, характеризующие уровень развития малого предпринимательства              | 121 |
| Приложение 11 | Мероприятия для поддержки проектов МСП  | 122 |
| Приложение 12 | Обоснование необходимости создания ТОСЭР  | 123 |
| Приложение 13 | Мероприятия по ремонту объектов ЖКХ   | 124 |
| Приложение 14 | Сводная информация по финансированию мероприятий КИП                                | 128 |
| Приложение 15 |   | 132 |
| Таблица 1     | Баланс финансовых ресурсов  | 132 |
| Таблица 2     | Структура доходов и расходов местного бюджета, в % к итогу                          | 135 |
| Приложение 16 | Баланс трудовых ресурсов  | 137 |
| Приложение 18 | Целевые показатели реализации мероприятий КИП                                       | 140 |

## 1. Общие положения

Целью разработки комплексного инвестиционного плана модернизации моногорода Вятские Поляны (далее – КИП) является оценка потенциала социально-экономического развития, определение приоритетных направлений и целей развития моногорода.

## 2. Паспорт КИП модернизации моногорода Вятские Поляны

|  |   |
|--|---|
| Наименование   | Комплексный инвестиционный план модернизации моногорода Вятские Поляны  |
| Основание принятия решения о разработке Комплексного инвестиционного плана   | Распоряжение министерства экономического развития Кировской области от 30.11.2015 № 3 «Об утверждении методических рекомендаций по разработке комплексного инвестиционного плана модернизации экономики монопрофильного населенного пункта Кировской области».<br>Постановление администрации города Вятские Поляны Кировской области от 31.03.2014 № 597 «О создании рабочей группы по разработке Комплексного инвестиционного плана модернизации моногорода Вятские Поляны на 2014-2020 годы» |
| Ответственные исполнители (соисполнители) комплексного инвестиционного плана | администрация муниципального образования городского округа город Вятские Поляны Кировской области, ОАО «Корпорация развития Кировской области», министерство строительства и жилищно-коммунального хозяйства Кировской области, министерство развития предпринимательства, торговли и внешних связей Кировской области  |
| Основные разработчики Комплексного инвестиционного плана                     | администрация муниципального образования городского округа город Вятские Поляны Кировской области, министерство экономического развития Кировской области   |
| Цели Комплексного инвестиционного плана                                      | формирование условий для устойчивого развития экономики города и повышения качества жизни населения   |
| Задачи Комплексного инвестиционного плана                                    | диверсификация и модернизация отраслевой структуры экономики города;<br>повышение эффективности и конкурентоспособности экономики города;<br>развитие малого предпринимательства;<br>снижение социальной напряженности;<br>развитие коммунальной инфраструктуры;<br>модернизация объектов коммунальной структуры и создание условий для устойчивого развития города.  |
| Сроки и этапы реализации   | 2014-2020 годы  |

|  |  |
|--|--|
| ции Комплексного инвестиционного плана   |  |
| Основные мероприятия, ключевые инвестиционные проекты Комплексного инвестиционного плана | создание новых производств и новых рабочих мест на площадке промышленного парка;<br>реализация инвестиционных проектов в различных секторах экономики;<br>стимулирование развития малого предпринимательства;<br>реализация проектов в области строительства и модернизации объектов коммунальной инфраструктуры.  |
| Ключевые целевые показатели Комплексного инвестиционного плана                           | число созданных постоянных рабочих мест - 451;<br>уровень безработицы на конец отчетного периода - 1,0%;<br>увеличение доли малых предприятий в общегородском объеме отгруженных товаров собственного производства организаций с 14% в 2011 году до 28% в 2020 году;<br>привлечение внебюджетных инвестиций объемом 570,5 млн. руб.;общий объем дополнительных поступлений от реализации инвестиционных проектов в бюджет муниципального образования городской округ город Вятские Поляны – 35,57 млн. рублей;<br>увеличение доли собственных доходов бюджета муниципального образования городской округ город Вятские Поляны в общих доходах с 34,6% в 2011 году до 50% в 2020 году |
| Механизм управления реализацией Комплексного инвестиционного плана                       | общее руководство и контроль за ходом реализации Комплексного инвестиционного плана осуществляет администрация муниципального образования городского округа город Вятские Поляны Кировской области, Правительство области в лице уполномоченных органов исполнительной власти  |
| Источники и объемы финансирования Комплексного инвестиционного плана                     | объем финансирования из средств бюджетов всех уровней и внебюджетных источников составляет 2733,183 млн. рублей, в том числе:<br>на 2014 год - 419,073 млн. рублей;<br>на 2015 год - 327,684 млн. рублей;<br>на 2016 год - 421,196 млн. рублей;<br>на 2017 год - 1423,483 млн. рублей;<br>на 2018 год - 228,586 млн. рублей;<br>Выделение средств из федерального, областного, муниципального бюджетов осуществляется по согласованию с уполномоченными органами   |



### 3. Проблемы и прогнозы социально-экономического развития моногорода Вятские Поляны.

#### 3.1. Признаки отнесения города Вятские Поляны к моногороду 1 категории

Муниципальное образование имеет статус городского округа. Численность постоянного населения на начало 2016 года составила 33,064 тыс. человек.

В связи с кризисными явлениями и тяжелым финансовым состоянием градообразующего предприятия ОАО «Вятско-Полянский машиностроительный завод «Молот» (далее ОАО «Молот»), в целях оказания мер государственной поддержки город Вятские Поляны в 2009 году был включен в перечень моногородов России и постановлением Правительства РФ от 29 июля 2014 года № 709 подтвержден статус моногорода 1 категории с наиболее сложным социально-экономическим положением.

6 октября 2012г. арбитражным судом Кировской области вынесено решение о введении процедуры наблюдения в рамках дела о банкротстве в отношении ОАО «Молот». Решением Арбитражного суда Кировской области от 30.10.2013 г. по делу № А28-7609/2012-270/6 ОАО «Молот» признано несостоятельным (банкротом) и в отношении него открыто конкурсное производство.

14.04.2016 г. определением Арбитражного суда Кировской области №А28-7609/2012-270/6 процедура конкурсного производства продлена до 13.10.2016 г.

На предприятиях группы компании «Молот» по состоянию на 01.05.2016 занято 2669 человек (в ОАО «Молот» - 44 чел., в ООО «Молот-Оружие» - 2625 чел.), что составляет 17% от занятого в экономике населения города Вятские Поляны. Средняя численность работников за последние 5 лет данных предприятий, основной вид экономической деятельности которых соответствует коду ОКВЭД 29.60, составляет 21% (2715 чел., в т.ч. 2011г.-2950, 2012г. – 2864, 2013г. – 2569, 2014г. -2560, 2015г. – 2633) от численности занятого населения в организациях города, включая занятых по найму у индивидуальных предпринимателей (13110 чел., в т.ч. 2011г. – 13450, 2012г. – 12890, 2013г. – 12958, 2014г. – 13010, 2015г. – 13244).

#### 3.2. Оценка трудовых ресурсов, демографической ситуации и уровня жизни населения

Численность постоянного населения города на начало 2016 года составила 33,053 тыс. человек и уменьшилась по сравнению с 2011 годом на 1,5 тыс. человек или на 4%. Динамика численности населения города Вятские Поляны представлена в [таблице 1](#).

Таблица 1

#### Численность населения города Вятские Поляны

| Численность населения | На 01.01.2012 | На 01.01.2013 | На 01.01.2014 | На 01.01.2015 | На 01.01.2016 |
|-----------------------|---------------|---------------|---------------|---------------|---------------|
| Всего, тыс. человек   | 34,5          | 34,0          | 33,6          | 33,3          | 33,1          |

По городу Вятские Поляны значения коэффициентов рождаемости ниже, а смертности выше, чем в среднем по России и Приволжскому федеральному округу, а также в сравнении с более низкими показателями по Кировской области.

Несмотря на то, что в 2015 году на 24,5% уменьшилось число зарегистрированных браков и на 15,4% разводов по сравнению с 2011 годом, **вместе с тем** число новорожденных на 1000 населения составило **12,7** и выросло на **1,4** на 1000 населения по сравнению с 2011 годом. Данная статистика подтверждает положительные результаты реализации федеральной и региональной программ материнского (семейного) капитала. В семьях выросло число новорожденных детей вторых – пятых по счету.

Показатель смертности за аналогичный период вырос на **0,6** на 1000 населения. За 2015 год естественная убыль населения составила - **3,6** на 1000 человек и снизилась со 151 человека в 2011 году до 107 человек в 2015 году.

Показатели естественного движения населения города Вятские Поляны представлены в [таблице 2](#).

Таблица 2

**Естественное движение населения города Вятские Поляны**

(человек)

| Наименование показателя                        | 2011 год    | 2012 год | 2013 год | 2014 год | 2015 год    | 2015 год<br><*> | 2015 год<br><***> | 2015 год<br><***> |
|--|-------------|----------|----------|----------|-------------|-----------------|-------------------|-------------------|
| Число родившихся                               | 395         | 404      | 391      | 386      | <b>423</b>  |                 |                   |                   |
| Число умерших                                  | 546         | 546      | 539      | 484      | <b>541</b>  |                 |                   |                   |
| Естественный прирост (убыль)                   | -151        | -142     | -148     | -98      | <b>-118</b> |                 |                   |                   |
| Число родившихся на 1000 населения             | 11,3        | 11,8     | 11,6     | 11,5     | <b>12,7</b> | 13,27           | 13,36             | 12,8              |
| Число умерших на 1000 населения                | <b>15,7</b> | 15,9     | 16,0     | 14,5     | <b>16,3</b> | 13,04           | 13,93             | 15,3              |
| Естественный прирост (убыль) на 1000 населения | <b>-4,4</b> | -4,15    | -4,38    | -3       | <b>-3,6</b> | 0,22            | -0,57             | -2,5              |

&lt;\*&gt; Российская Федерация

&lt;\*\*\*&gt; Приволжский федеральный округ.

&lt;\*\*\*&gt; Кировская область.

Число зарегистрированных браков и разводов представлено в таблице 3.

Миграция населения города Вятские Поляны представлена в [таблице 4](#)

Таблица 3

**Число зарегистрированных браков и разводов**

| Наименование показателя | 2011 год   | 2012 год | 2013 год | 2014 год | 2015 год |
|-------------------------|------------|----------|----------|----------|----------|
| Число браков            | <b>334</b> | 231      | 277      | 243      | 252      |
| Число разводов          | <b>162</b> | 139      | 127      | 179      | 137      |

Таблица 4

**Миграция населения города Вятские Поляны**

(человек)

| Наименование показателя      | 2011 год | 2012 год | 2013 год | 2014 год | 2015 год |
|------------------------------|----------|----------|----------|----------|----------|
| Число прибывших              | 681      | 853      | 1013     | 1035     | 1012     |
| Число выбывших               | 1130     | 1252     | 1245     | 1183     | 1179     |
| Миграционный прирост (отток) | -449     | -399     | -232     | -148     | -167     |

Демографическая ситуация в городе Вятские Поляны характеризуется достаточно высокой долей населения старше трудоспособного возраста.

В период с 2011 по 2015 год численность трудоспособного населения сократилась на 2723 человека (или на 14%). При этом выросла численность нетрудоспособного населения, в основном за счет пенсионеров. По оценочным данным доля трудоспособного населения в общей численности населения города Вятские Поляны составила в 2015 году 50,5% (в 2011 году – 56,3%). При этом в ближайшие годы указанная тенденция сохранится: доля жителей пенсионного возраста будет расти, а трудоспособного падать, что связано в первую очередь с неблагоприятной половозрастной структурой населения. В среднесрочном периоде коэффициент смертности будет расти, а рождаемости падать.

Социальная структура населения города представлена в [таблице 5](#).

Таблица 5

**Социальная структура населения города Вятские Поляны**

(человек)

| Численность населения                                   | 2011 год     | 2012 год     | 2013 год     | 2014 год     | 2015 год<br>оценка |
|---|--------------|--------------|--------------|--------------|--------------------|
| <b>Всего</b>  | <b>34505</b> | <b>33964</b> | <b>33584</b> | <b>33338</b> | <b>33053</b>       |
| <b>Нетрудоспособное население - всего, в том числе:</b> |              |              |              |              |                    |
| в возрасте ниже трудоспособного (до 16 лет)             | 5666         | 5751         | 5835         | 5913         | 5987               |
| в возрасте выше трудоспособного                         | 9425         | 9594         | 9821         | 10134        | 10375              |
| <b>Трудоспособное население - всего, в том числе:</b>   |              |              |              |              |                    |
| мужчины в возрасте 16 - 59 лет                          | 9942         | 9591         | 9310         | 9059         | 8809               |
| женщины в возрасте 16 - 54 лет                          | 9472         | 9028         | 8618         | 8232         | 7882               |
| коэффициент общей нагрузки на 1000 чел.                 | 0,777        | 0,824        | 0,873        | 0,928        | 0,981              |
| коэффициент замещения трудовых ресурсов на 1000 чел.    | 0,292        | 0,309        | 0,325        | 0,342        | 0,359              |
| коэффициент пенсионной нагрузки на 1000 чел.            | 0,485        | 0,515        | 0,548        | 0,586        | 0,622              |

| <b>Численность населения</b>   | <b>2011<br/>год</b> | <b>2012<br/>год</b> | <b>2013<br/>год</b> | <b>2014<br/>год</b> | <b>2015<br/>год<br/>оценка</b> |
|--|---------------------|---------------------|---------------------|---------------------|--------------------------------|
| <b>Удельный вес трудоспособного населения к общей численности, %</b> | 56,3                | 54,8                | 53,4                | 51,9                | 50,5                           |
| <b>Удельный вес нетрудоспособного населения, %</b>                   | 43,7                | 45,2                | 46,6                | 48,1                | 49,5                           |

Негативная динамика усугубляется миграционным оттоком. Основная доля переезжает в Тюменскую область, Ханты-Мансийский автономный округ, г. Санкт-Петербург и г. Москва (около 50%). Также большая доля жителей переезжает в соседние регионы: Республику Татарстан и Удмуртскую Республику. В основном происходит выбытие населения трудоспособного возраста.

Таким образом, численность постоянного населения в городе Вятские Поляны при сохранении существующих тенденций в среднесрочной перспективе будет снижаться примерно на 1,1-1,6% ежегодно. В случае остановки градообразующего предприятия миграционный отток трудоспособного населения может существенно увеличиться.

Основными источниками денежных доходов населения остаются заработная плата, доходы от предпринимательской деятельности, социальные трансферты (пенсии, пособия, социальная помощь). Среднемесячная заработная плата на одного работающего по сравнению с 2011 годом выросла в 1,6 раза и составила 17886 руб. Нужно отметить, что величина среднемесячного дохода работников существенно отличается по отраслям экономики и отдельным предприятиям. Самой высокооплачиваемой категорией в городе традиционно являются работники государственного управления и обеспечения военной безопасности, финансово-кредитной системы, промышленных предприятий; самыми низкооплачиваемыми – работники гостиничного и ресторанного бизнеса и торговли. Средний размер назначенных месячных пенсий вырос 1,53 раза и составил 11216 рублей. Зарботная плата работников, занятых в экономике крупных и средних предприятий города, за 2015 год увеличилась на 8,6% относительно 2014 года и составила 20095,5 рублей (84,9% от средней по области). Зарботная плата работников по крупным и средним предприятиям области за 2015 год составила 23676,5 рублей, темп роста – 104,9%.

С начала 2015 года на учет в Центре занятости населения (далее ЦЗН) поставлено 1066 ищущих работу жителей моногорода Вятские Поляны. 511 чел. (47,94 %) из них уволились по собственному желанию и соглашению сторон, 120 чел. – по сокращению штата. 316 чел. (29,6 %) – молодежь в возрасте 16-29 лет, 547 чел. (51,3 %) – женщины. 680 чел. были признаны безработными.

На 31.12.2015 года на учете в ЦЗН состояло 342 ищущих работу жителя моногорода, из них 338 имело официальный статус «безработного». Уровень безработицы составляет 2,18 % от экономически активного населения (ЭАН). ЭАН с 01.02.2015г. - 15483 чел. По сравнению с началом года уровень безработицы повысился с 1,61% до 2,18% от ЭАН.

Трудоустроено с начала года 593 чел., в том числе на постоянное место работы - 247 чел. Безработных трудоустроено 307 чел., из них на постоянное

место работы - 220 чел.

Из бывших работников ОАО «Молот» в ЦЗН обратились 11 чел., в т.ч. уволенных: по собственному желанию и соглашению сторон – 7 чел.; 2 – по сокращению. 8 бывших работников предприятия были признаны безработными.

На 31.12.2015 г. на учете в ЦЗН состоит 3 работника ОАО «Молот», 3 - имеют официальный статус «безработного», из них 2 чел. уволены по сокращению штата.

За 2015 год в мероприятиях по содействию занятости жителей моногорода приняли участие 1257 чел., освоено на мероприятиях 1756,0 тыс. руб.

На конец 2015 года в ЦЗН было заявлено 106 вакансий по г. Вятские Поляны. Коэффициент напряженности на рынке труда составил 3,23 ищущих работу граждан на 1 вакансию.

За 2015 год было трудоустроено 593 чел., из них 307 чел.(51,8%) - безработные, 313 чел.(52,8%) - женщины, 158 чел. (26,6%) – молодежь в возрасте 16-29 лет. 247 чел. трудоустроены на постоянные рабочие места.

Граждане трудоустраивались: основными и подсобными рабочими (289 чел.), продавцами (28 чел.), уборщиками производственных и служебных помещений (29 чел.), водителями (11 чел.), электромонтерами (10 чел.), слесарями (23 чел.), бухгалтерами (12 чел.), грузчиками (7 чел.), швеями (5 чел.), менеджерами (10 чел.), специалистами (11 чел.), инженерами по охране труда, инспекторами, капитанами, кассирами, лаборантами химанализа, машинистами экскаватора, машинистами крана, портными, ревизорами, секретарями и др.

Уровень безработицы в городе Вятские Поляны с учетом скрытой безработицы (по методологии МОТ) в 2015 году составил 6,1%.

Показатели, характеризующие уровень и образ жизни населения города Вятские Поляны приведены в [Приложении 1](#).

По данным демографического прогноза Росстата по Кировской области в течение 2013 – 2020 годов в Кировской области, как и в России в целом, сохранится тенденция сокращения численности населения трудоспособного возраста, что приведет к снижению численности ЭАН и, как следствие, к сокращению предложения трудовых ресурсов.

В городе Вятские Поляны процесс сокращения численности населения происходит, как за счет естественного, так и механического движения. Ежегодное сокращение численности населения будет составлять порядка 300 человек. К 2020 году прогнозируется уменьшение среднегодовой численности постоянного населения города до 32,3 тыс. человек. Если в целом по Российской Федерации прогнозируется положительный миграционный прирост населения, то в Кировской области и Вятскополянском районе по-прежнему будет наблюдаться миграционный отток.

Прогнозируется старение численности населения. К 2020 году доля населения в возрасте 65 лет и старше составит свыше 25-28 процентов.

В профессиональном образовании подготовку специалистов различного профиля осуществляют 3 учебных заведения: 1 высшее - филиал Вятского государственного гуманитарного университета, 3 средних - Кировское областное государственное профессиональное образовательное бюджетное учреждение «Вят-

ско-Полянский механический техникум» (КОГПОБУ «ВПМТ»), Негосударственная автономная некоммерческая организация среднего профессионального образования «Гуманитарный колледж» (НАНО СПО «ГК»), Негосударственная автономная некоммерческая организация среднего профессионального образования «Вятско-Полянский техникум народного хозяйства» (НАНО СПО «ВПТНХ»).

По состоянию на 01.05.2016 количество безработных граждан на рынке труда составило 329 человек, в то время как на начало 2011 года на учете состояло 669 человек. Уровень зарегистрированной безработицы по состоянию на 01.05.2016 составил 2,09% от экономически активного населения, и уменьшился по сравнению с 01.01.2011 года (3,51%) на 1,42 п.п. По сравнению со среднеобластным показателем (1,6%) уровень безработицы по городу Вятские Поляны выше на 0,49 п.п.

### **3.3. Информация о градообразующем предприятии ОАО «Молот»**

ОАО «Молот» 75 лет является оборонно-промышленным предприятием, основное направление которого выпуск продукции специального назначения. В соответствии с [перечнем](#) стратегических предприятий и организаций, утвержденным распоряжением Правительства Российской Федерации от 20.08.2009 № 1226-р «Перечень стратегических организаций, а также федеральных органов исполнительной власти, обеспечивающих реализацию единой государственной политики в отраслях экономики, в которых осуществляют деятельность эти организации», ОАО «Молот» является стратегическим предприятием оборонно-промышленного комплекса Российской Федерации.

В разные годы ОАО «Молот» освоило и выпускало широкую номенклатуру военной и гражданской машиностроительной продукции.

Основными акционерами завода являются открытое акционерное общество «Спецремонт» - 50%, Государственная корпорация «Ростехнологии» - 38%, прочие акционеры - 12%.

Уставной капитал составляет 273 тыс. рублей.

За последние 10 лет объем государственного оборонного заказа (ГОЗ) снизился более чем в 10 раз. Значительное ухудшение финансово-экономической ситуации ОАО «Молот» сложилось в 2008 году. Отсутствовали крупные контракты по линии ВТС со стороны ОАО «Рособоронэкспорт» в интересах Инозаказчика. Объемы выпускаемой продукции (гражданского оружия и товаров народного потребления) не позволяли достигнуть уровня безубыточности. Предприятие, испытывая «хронический» дефицит финансовых средств, не имело возможности осуществления технического перевооружения. Происходил значительный отток квалифицированных кадров.

На основании постановления Правительства Российской Федерации от 30.12.2010 № 1207 «О продолжении в 2011 году реализации мероприятий по обеспечению занятости работников ОАО «Молот» и его дочерних обществ» был продлен срок действия постановления от 21.06.2010. № 459 о занятости работников в ООО «Молот-Индустрия» до 01.10.2011г. За период 2010-2011гг. было

освоено 165 343 тыс. руб. В 2011г. в ООО «Молот-Индустрия» в среднем было занято 778 человек.

На базе имущественного комплекса ОАО «Молот» были созданы и осуществляют производственную деятельность по сегодняшний день следующие предприятия:

ООО «Молот - Оружие»

ООО «Молот – Спецодежда»

ООО «Молот – Энергомаш»

С целью сохранения производственного и кадрового потенциала градообразующего предприятия ОАО «Молот» в 2011 году было создано дочернее предприятие ООО «Молот-Оружие», специализацией которого является производство спортивного и охотничьего оружия.

В соответствии с постановлением Правительства Кировской области от 20.04.2010 года № 48/156 «О предоставлении субсидии стратегическим организациям в 2010 году» выделена субсидия из областного бюджета в размере 855 927,3 тыс. рублей. Для погашения задолженности по заработной плате перед персоналом ОАО «Молот» - в сумме 397 268,9 тыс. рублей, на погашение задолженности по платежам в бюджет - 314 692,4 тыс. рублей и внебюджетным фондам – 143 966,0 тыс. рублей, которые не могли быть реструктурированы в соответствии с ст.64 НК РФ.

Выделенные средства из федерального бюджета сняли напряженность на предприятии по выплате заработной платы и погашению налоговой задолженности.

В соответствии с постановлением Правительства РФ от 10.12.2009 г. № 995 01.06.2012 г. ОАО «Молот» были поданы заявления о проведении реструктуризации задолженности по налогам, сборам, начисленным пеням и штрафам перед федеральным, областным и местным бюджетами по состоянию на 01.09.2011 года.

МРИ ФНС России №4 по Кировской области вынесено решение № 22 от 28.06.2012 г. о реструктуризации задолженности по налогам, сборам, начисленным пеням и штрафам перед федеральным бюджетом в сумме 50 531 679,46 руб. (основной долг), в сумме 6 638 595,12 руб. (пени).

При невыполнении условий реструктуризации задолженности – уплаты текущих налоговых платежей в федеральный бюджет - ОАО «Молот» было снято с реструктуризации на основании решение № 49 от 09 октября 2012 г. МРИ ФНС России № 4 по Кировской области.

Поддержка предприятия со стороны Губернатора Кировской области и директора департамента промышленности обычных вооружений, боеприпасов и спецхимии Минпромторга России позволила предприятию снять социальную напряженность, как на заводе, так и в городе. Однако, убытки прошлых лет, полученные ОАО «Молот» за период 2009 - 2012гг. привели к нехватке оборотных средств и неспособности предприятия рассчитаться по своим обязательствам.

6 октября 2012г. арбитражным судом Кировской области вынесено решение о введении процедуры наблюдения в рамках дела о банкротстве в отношении ОАО «Молот». Решением Арбитражного суда Кировской области от

30.10.2013 г. по делу № А28-7609/2012-270/6 ОАО «Молот» признано несостоятельным (банкротом) и в отношении него открыто конкурсное производство.

14.04.2016 г. определением Арбитражного суда Кировской области № А28-7609/2012-270/6 процедура конкурсного производства продлена до 13.10.2016 г.

Финансовые результаты деятельности ОАО «Молот» представлены в [Приложении 2](#).

Снижение объемов продаж обусловлено сокращением объема производства что, в свою очередь, вызвано банкротством ОАО «Молот» и перемещением производственных процессов в ведение дочернего предприятия ООО «Молот-Оружие».

Высокий уровень себестоимости обусловлен следующими причинами:

- сокращением уровня загрузки мощностей, что вызвано уменьшением объемов государственных заказов на производство продукции специального назначения;

- существенными постоянными расходами на содержание частично используемых мобилизационных мощностей.

Основными причинами текущего состояния ОАО «Молот» являются:

- значительное сокращение государственного заказа на выпуск продукции специального назначения на протяжении последних 7-8 лет;

- отсутствие экспортных контрактов с ОАО «Рособоронэкспорт»;

- значительные по величине расходы на содержание частично используемых мобилизационных мощностей;

- недостаток оборотных средств для закупки материалов и комплектующих;

- долговые обязательства, накопленные в прошлом периоде;

- отсутствие собственных средств на техническое перевооружение, с целью снижения затрат на производство.

Федеральным [законом](#) от 26.10.2002 № 127-ФЗ «О несостоятельности (банкротстве)» предусмотрены особенности банкротства стратегических предприятий и организаций, к которым в соответствии с [пунктами 3, 4 статьи 190](#) применяются особые требования в части наличия признаков несостоятельности, а именно:

- стратегические предприятия и организации считаются неспособными удовлетворить требования кредиторов по денежным обязательствам и (или) исполнить обязанность по уплате обязательных платежей, если соответствующие обязательства и (или), обязанности не исполнены в течение шести месяцев с даты, когда они должны были быть исполнены;

- для возбуждения дела о банкротстве стратегических предприятий или организаций принимаются во внимание требования, составляющие в совокупности не менее 500 тыс. рублей.

Меры по реструктуризации ОАО «Молот» предотвратили остановку предприятия и социальный взрыв, однако не решили ключевой проблемы – убыточности производства.

### **Причины процедуры банкротства.**

Убытки, полученные предприятием за период 2009 – 2012 годы привели к нехватке оборотных средств и неспособности предприятия рассчитаться по



своим обязательствам перед бюджетом и внебюджетными фондами, поставщиками и подрядчиками. Предоставление государственной поддержки в течение 2010-2011 годов в размере 1,5 млрд. руб. не улучшило ситуацию на предприятии. На 01.07.2012 года объем обязательств ОАО «Молот» составил 1474 млн. руб. Накопленный убыток прошлых лет составил 282 млн. руб.

В августе 2012 года было проведено совещание по вопросу стабилизации финансово-экономической и социальной ситуации, сложившейся на ОАО «Молот» с участием Губернатора Кировской области, директора департамента промышленности обычных вооружений, боеприпасов и спецхимии Минпромторга России Потапова А.В., Заместителя председателя гос. корпорации «Банк развития и внешнеэкономической деятельности» Макиевой И.В.

С целью сохранения производственного и кадрового потенциала предприятия и недопущения социальной напряженности в г. Вятские Поляны было принято решение о реализации программы реорганизации ОАО «Молот» и реструктуризации обязательств предприятия в рамках положений Федерального закона № 127-ФЗ «О несостоятельности и банкротстве».

Предприятием нарушены условия предоставления субсидии за счет бюджетных ассигнований федерального бюджета на 2009 год. Последствия данного нарушения - возврат средств указанной субсидии. Размер кредиторской задолженности перед УМНС РФ увеличился на 439,2 млн. руб. (Распоряжением Правительства РФ от 01.06.2009 г. № 748-р в целях реализации мер по предупреждению банкротства ОАО «Молот» была предоставлена субсидия в размере 439,2 млн. руб. за счет бюджетных ассигнований федерального бюджета на 2009 год. Договор о предоставлении субсидии стратегической организации оборонно-промышленного комплекса с целью предупреждения банкротства от 22 июня 2009г. № 9209 2143000 16 75).

Всего требования кредиторов, текущие обязательства и проценты, начисляемые на сумму основного долга в соответствии с требованиями пункта 2 статьи 95 Федерального закона № 127-ФЗ «О несостоятельности (банкротстве)», расходы на проведение процедуры и обязательства по возврату субсидии составляют 2 533 млн. руб. Рыночная стоимость имущества ОАО «Молот» составляет 1 688 млн. рублей.

В результате проведенного анализа финансового состояния должника конкурсным управляющим установлено, что восстановление платежеспособности должника за счет продажи его имущества (даже при условии продажи по рыночной стоимости) не возможно.

Показатели платежеспособности предприятия имеют значения ниже нормативных - степень платежеспособности по текущим обязательствам значительно больше 6 месяцев, коэффициент текущей ликвидности меньше 1,0, следовательно, ОАО «Молот» не обладает достаточными финансовыми ресурсами для обеспечения своей платежеспособности. Предприятие имеет просроченную задолженность более шести месяцев в размере свыше 500 тыс. рублей.

Мероприятия, подлежащие исполнению в процессе, предусмотренном Законодательством РФ (Федеральный закон от 26.10.2002 года № 127-ФЗ «О несостоятельности (банкротстве)»), процедура банкротства (конкурсного произ-

водства) осуществляются в соответствии с установленными сроками.

### 3.4. SWOT анализ города Вятские Поляны

Анализ сильных, слабых сторон, возможностей и угроз (SWOT анализ) приведен в таблице 6.

Таблица 6

#### Анализ сильных, слабых сторон, возможностей и угроз (SWOT анализ) города Вятские Поляны

| Фактор                               | Сильные стороны   | Слабые стороны  |
|--------------------------------------|---|---|
| <b>Географическое положение</b>      | Вятско-Полянский район граничит с Республикой Татарстан и Республикой Удмуртия;<br>железнодорожное сообщение;<br>доступность крупных городов для маятниковой трудовой миграции,<br>наличие полезных ископаемых (песка, глины, пресной воды)                 | город расположен на южной окраине Кировской области, на удалении от областного центра;<br>невысокое качество автомобильных дорог;<br>низкие по сравнению с соседними регионами доходы населения |
| <b>Население</b>                     | высокий профессиональный, образовательный и культурный уровень населения;<br>низкая социальная конфликтность населения;<br>низкая, по сравнению со средним по Российской Федерации, стоимость жизни   | низкий уровень доходов населения;<br>миграция из города наиболее квалифицированной части населения;<br>ограниченная профессиональная специализация населения                                    |
| <b>Экономический потенциал</b>       | наличие крупных развивающихся предприятий вблизи города (например, ООО «ИКЕА Индастри Вятка»);<br>доступность производственных площадок с подведенными коммуникациями;<br>доступность квалифицированных трудовых ресурсов;<br>низкая стоимость рабочей силы | несформированный имидж города как территории, благоприятной для инвестиций;<br>недостаточный уровень инвестиций в транспортную и энергетическую инфраструктуру                                  |
| <b>Социальная сфера</b>              | значительный потенциал развития системы здравоохранения, туристических услуг, спортивно-оздоровительного отдыха   | неразвитая инфраструктура досуга и сервиса;<br>нехватка квалифицированных педагогических, медицинских и других социальных кадров;   |
| <b>Демография и социальная сфера</b> | высокая мобильность населения, возможность трудоустройства за пределами региона;<br>фокус на Программах по развитию и воспитанию молодежи, повышению качества услуг и надежности ЖКХ  | сокращение численности населения;<br>ухудшение качества трудовых ресурсов;<br>рост доли аварийного жилья в жилом фонде  |
| <b>Экономика</b>                     | реализация инвестиционных   | высокий износ основных фондов   |

| Фактор                                    | Сильные стороны  | Слабые стороны   |
|---|--|--|
|   | <p>проектов по модернизации производства ООО «Молот-Оружие»; реализация инвестиционных проектов по созданию новых производств;</p> <p>развитие малого предпринимательства;</p> <p>привлечение бюджетных средств на развитие инфраструктуры</p> | <p>предприятий города;</p> <p>падение инвестиционной привлекательности на фоне роста привлекательности соседних регионов</p> |
| Перспективы                               |  | Угрозы   |
| Наличие новых объектов инфраструктуры     | Наличие новых объектов инфраструктуры (промышленных парков) в ближайших районах Республики Татарстан и мощной поддержки со стороны Правительства РТ  |  |
| Возможности организации новых производств | Возможность кризисных явлений на рынке сбыта основных видов продукции, особенно экспортоориентированных;   |  |
|   | Рост тарифов естественных монополий  |  |

В результате проведения анализа выделяются цели развития моногорода:

- повышение эффективности использования имеющихся сырьевых ресурсов, развитие предприятий, занимающихся производством материалов для строительной отрасли;
- привлечение новых резидентов на свободные площади промышленного парка с целью создания новых производств для экономики города, и учитывая доступность рабочей силы и возможность обучения (переобучении) в образовательных организациях города;
- продолжение модернизации производства на ООО «Молот-Оружие», использование современного, высокоэффективного и энергоемкого оборудования;
- привлечение инвестиций для реализации инфраструктурных мероприятий, а также привлечение субсидий на поддержку резидентов при организации новых производств на территории промышленного парка.

### 3.5. Выявление потенциала моногорода

Важным звеном в экономике города Вятские Поляны являются предприятия группы компании «Молот». По данным 2015 года доля в обороте всех организаций города Вятские Поляны группы компании «Молот» составила 21%; 20% занятых в экономике и 25% фонда оплаты труда.

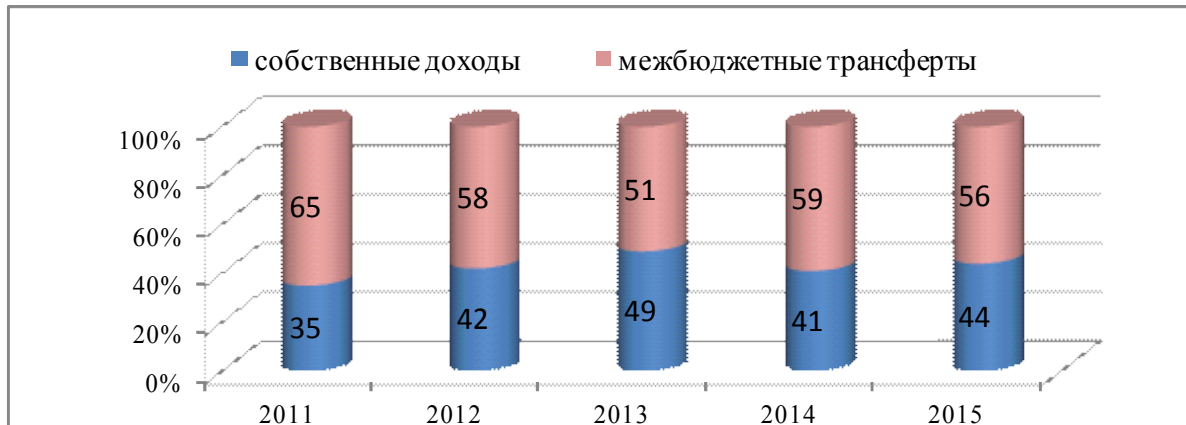
Доля малого предпринимательства в общем выпуске продукции по городу Вятские Поляны составила 35%, а в обороте всех организаций -48%.

Отношение средней заработной платы населения города Вятские Поляны, к уровню средней заработной платы населения по Российской Федерации составляет 53,5%, к средней заработной плате населения по Приволжскому федеральному округу – 77,5%, к средней заработной плате населения по Кировской

области – 84,9%.

Бюджет города Вятские Поляны является дотационным. В 2015 году доля межбюджетных трансфертов составила 56%, и меньше, чем в 2011 году на 9 п.п. (65%). Сокращение числа занятых, особенно в крупных предприятиях, и/или уровня заработной платы существенным образом влияет на снижение собственных доходов бюджета города Вятские Поляны из-за сокращения поступлений налога на доходы физических лиц.

**Рис. 1. Структура доходов бюджета**



В 2015 году экономическую основу города Вятские Поляны составляли: торговля – 42,8% от общего оборота организаций по всем видам деятельности по полному кругу,

промышленность – 34,4% (в т.ч. обрабатывающая – 28,8%),

инфраструктура (предприятия ЖКХ, транспорта, связи и т.д.) – 20,5%.

При этом на долю предприятий компании «Молот» приходилось 21% (2014 год – 18,4%) от общего объема оборота организаций по всем видам деятельности, или 73,8% от оборота предприятий обрабатывающих производств (2014 год – 68,1%).

Структура занятых на всех организациях города формируется на 33,5% за счет промышленности (в т.ч. обрабатывающая – 27,4%), на 35,6% - за счет социальных и инфраструктурных организаций, на 18,3% - за счет торговли. На долю предприятий сельского и лесного хозяйства приходится 1,1% занятого населения.

По фонду оплаты труда структура, за исключением торговли, примерно соответствует структуре по обороту и численности занятых в экономике. На долю предприятий компании «Молот» приходится 61% фонда оплаты труда промышленного производства или 77% обрабатывающих производств.

Структура занятых в экономике города Вятские Поляны представлена в [таблице 8](#).

Таблица 8

**Структура занятых в экономике города Вятские Поляны**

| Наименование показателя   | 2015 год |         |        |
|---|----------|---------|--------|
|   | Оборот   | Занятые | ФОТ    |
| <b>По городу в целом, млн. рублей/ тыс. человек/млн. руб., в том числе:</b> | 9762,6   | 13,2    | 2532,4 |
| <b>промышленность, %</b>  | 34,4     | 33,5    | 41,0   |
| <b>обрабатывающая промышленность, %</b>                                     | 29,0     | 27,4    | 32,2   |
| <b>в т.ч. предприятия компании "Молот"</b>                                  | 20,5     | 20,0    | 25,0   |
| <b>торговля, %</b>  | 42,8     | 18,3    | 10,2   |
| <b>прочее, %</b>  | 22,8     | 48,2    | 48,8   |

Информация о среднемесечном уровне заработной платы города Вятские Поляны в различных сферах деятельности представлена в [таблице 9](#).

Таблица 9

**Среднемесячный уровень заработной платы города Вятские Поляны**  
(тыс. рублей)

| Сфера деятельности   | 2014 год      | 2015 год      | Темп роста, % |
|--|---------------|---------------|---------------|
| Гостиницы и рестораны  | 8 857         | 9 420         | 106,4         |
| Строительство  | 10 470        | 10 541        | 100,7         |
| Оптовая и розничная торговля   | 10 652        | 11 912        | 111,8         |
| Операции с недвижимым имуществом, аренда и предоставление услуг                                    | 12 841        | 13 070        | 101,8         |
| Сельское хозяйство, лесное хозяйство   | 12 837        | 13 536        | 105,4         |
| Предоставление прочих коммунальных, социальных и персональных услуг                                | 11 264        | 14 799        | 131,4         |
| Образование  | 14 121        | 15 448        | 109,4         |
| Добыча полезных ископаемых   | 13 938        | 16 000        | 114,8         |
| Здравоохранение и предоставление социальных услуг  | 16 284        | 17 134        | 105,2         |
| <b>Среднемесячная заработная плата по полному кругу предприятий</b>                                | <b>16 490</b> | <b>17 886</b> | <b>108,5</b>  |
| Транспорт и связь  | 16 822        | 17 914        | 106,5         |
| Обрабатывающие производства  | 16 610        | 18 838        | 113,4         |
| Финансовая деятельность  | 22 770        | 21 053        | 92,5          |
| Производство и распределение электроэнергии, газа и воды   | 22 345        | 25 088        | 112,3         |
| Государственное управление и обеспечение военной безопасности; обязательное социальное обеспечение | 31 585        | 31 703        | 100,4         |

Среднемесячная номинальная начисленная заработная плата в расчете на одного работника за 2015 год составила 17 886 рублей. Выше среднего уровня заработной платы по городу получают работники предприятий обрабатывающих производств и предприятий компании «Молот».

В течение 2011 - 2014 годов финансовый результат по крупным и средним предприятиям в целом по городу был отрицательным, что связано главным образом с убыточной деятельностью ОАО «Молот». Финансовым результатом 2015 года стала прибыль в размере 164,5 млн.рублей.

Финансовый результат по крупным предприятиям представлен в [таблице 10](#).

Таблица 10

**Финансовый результат по крупным и средним предприятиям**

(млн. рублей)

| Наименование показателя               | 2011<br>год | 2012<br>год | 2013<br>год | 2014<br>год | 2015<br>год |
|---------------------------------------|-------------|-------------|-------------|-------------|-------------|
| <b>Прибыль</b>                        | 48          | 65,5        | 111,5       | 137,9       | 276,0       |
| <b>Убыток</b>                         | -203,3      | -245        | -365,9      | -416,4      | -111,5      |
| <b>Финансовый результат</b>           | -155,3      | -179,5      | -254,4      | -278,5      | 164,5       |
| <b>в том числе убыток ОАО «Молот»</b> | -169,5      | -217,8      | -314,2      | -394,2      | -79,3       |

За 2015 год оборот всех организаций города увеличился на 6% по отношению к 2014 году за счет роста оборота группы компании «Молот» а также оптовой и розничной торговли. Оборот крупных и средних предприятий города Вятские Поляны представлен в [таблице 11](#).

Таблица 11

**Оборот крупных и средних предприятий города Вятские Поляны**

(млн. рублей)

| Наименование показателя                              | 2014 год | 2015 год | 2014/2013, % |
|--|----------|----------|--------------|
| <b>Оборот крупных и средних предприятий - всего</b>  | 4793,4   | 5082,0   | 106,0        |
| <b>Промышленного производства, в том числе:</b>      | 2593,9   | 2709,0   | 104,4        |
| <b>В обрабатывающей промышленности, в том числе:</b> | 2036,2   | 2260,4   | 111,0        |
| <b>в группе компаний "Молот", в том числе</b>        | 1775,4   | 2004,2   | 132,4        |
| <b>- в ОАО "Молот"</b>                               | 382,6    | 160,2    | 41,9         |
| <b>- в ООО "Молот-Оружие"</b>                        | 1392,8   | 1844,0   | 112,9        |
| <b>В торговле</b>                                    | 1289,2   | 1418,7   | 110,0        |

По итогам 2015 года на территории города Вятские Поляны осуществляли хозяйственную деятельность 460 малых и микропредприятий, а также 919 индивидуальных предпринимателей. Всего в сфере малого предпринимательства занято 5,8 тыс. человек, или 40% от занятых в экономике города. По сравнению с 2011 годом занятость в малом бизнесе выросла на 1334 человека, или на 30%.

Традиционными отраслями для малого бизнеса в городе Вятские Поляны являются: оптовая и розничная торговля (59% в общем обороте малых и микропредприятий), промышленное производство (13,7%), операции с недвижимым имуществом (10%), транспорт и связь (4,8%), строительство (3,9%), гостиничный и ресторанный бизнес (2,8%).

По итогам 2015 года вклад малого предпринимательства в общий оборот организаций по всем видам экономической деятельности составил 47,9%. Параметры, характеризующие основные показатели деятельности субъектов малого предпринимательства в городе Вятские Поляны, представлены в [таблице 11](#).

Основной структурой поддержки малого бизнеса является микрофинансо-

вая организация Фонд поддержки малого и среднего предпринимательства города Вятские Поляны (далее МФО ФПМСП), который предоставляет бизнесу комплекс деловых услуг: консультационные услуги в области бухгалтерской и налоговой отчетности, юридические консультации, содействие в составлении бизнес-планов, кадровые и обучающие услуги и другое. МФО ФПМСП осваиваются бюджетные средства, перечисленные на его расчетный счет в течение прошлых лет, на предоставление льготных займов, микрокредитования и грантовой поддержки.

Так, за 2010-2015 годы по направлению финансово-кредитной поддержки предпринимателям города выдано 420 льготных займов на общую сумму более 187 млн. рублей. По итогам конкурсных отборов 129 начинающим предпринимателям предоставлены гранты на создание собственного дела на общую сумму 32 млн. рублей. Благодаря поддержке предпринимателями за 2010-2015 годы создано 800 новых рабочих мест. 70 субъектам малого предпринимательства предоставлены субсидии на оплату авансовых платежей по договорам финансовой аренды (лизинга). В результате приобретено производственное оборудование и автотранспорт на сумму более 110 млн. рублей.

### **3.6. Оценка экономико-географического потенциала**

Общая площадь города Вятские Поляны составляет 2834 га. (0,02% от площади Кировской области). Численность населения города на 01.01.2016 33064 человек. Плотность населения – 1168 жителей на 1 кв.км.

Город Вятские Поляны расположен на правом берегу реки Вятки правобережного притока реки Камы, в южной части Кировской области. Граничит с Республиками Татарстан и Удмуртией.

Расстояние до крупных городов Российской Федерации:

- г. Москва 935 км,
- г. Казань 150 км,
- г. Ижевск 180 км,
- г. Киров 360 км,
- г. Йошкар-Ола 250 км,
- г. Нижний Новгород 570 км,
- г. Уфа 450 км.

Прилегают муниципальные образования: Вятско-Полянский район, Малмыжский район (Кировская область) и Кукморский район (Республика Татарстан).

Вятские Поляны характеризуются континентальным климатом с четко выраженными временами года. Среднегодовая температура воздуха: +3,7 С

Относительная влажность воздуха: 69,7 %

Средняя скорость ветра: 3,0 м/с

Территория города относится к зоне достаточного увлажнения. В среднем за год выпадает 506 мм осадков.

### **Панорама города Вятские Поляны**



Первое документальное упоминание о Вятских Полянах относится к 1595 году. В низовьях Вятки был построен бревенчатый монастырь с двумя храмами и кельями, который при освещении был назван Рождественским. Около стен монастыря стало расти село Вятские Полянки. В 1780 году Екатериной II было пересмотрено административное деление империи. Село Вятские Полянки было обозначено волостным центром, входящим в Малмыжский уезд. Выгодное географическое положение села, находящегося на большом торговом пути с Вятки на Волгу, способствовало интенсивному развитию торговли.

Огромную роль в жизни волостного села сыграло строительство железной дороги и железнодорожного моста через реку Вятка, построенного в 1916 году, который соединил Москву и Екатеринбург.

Во время гражданской войны, через Вятские Поляны проходила линия фронта, на которой в 1919 году было остановлено наступление войск Колчака. 1 мая 1919 года 7-я стрелковая дивизия РККА переправилась через Вятку и расположилась по левому берегу в районе мест села Вятские Поляны.

В 1938 году открылась шпульная фабрика, поставляющая продукцию ткацкой промышленности. Село стало заметно разрастаться, и в этом же году оно было преобразовано в рабочий поселок.

Осенью 1941 года в Вятские Поляны из Подмосковья прибыл эвакуированный завод, разместившийся в цехах шпульной фабрики. В удивительно короткий срок был произведен монтаж оборудования. И уже в конце ноября 1941 года была отправлена на фронт первая партия автоматов ППШ, сделанных в Вятских Полянах.

Война начала новую главу в истории рабочего поселка над Вяткой. За годы войны коллектив завода выпустил более 2,5 млн. пулеметов-пистолетов Шпагина. Население поселка по сравнению с довоенным утроилось и составило 30 тысяч человек.

В 1942 году получен статус города. В послевоенные годы ведущее место в промышленности города заняло машиностроение. 1 февраля 1963 года город приобрел статус города областного значения.

9 мая 2013 года Вятским Полянам присвоено почётное звание Ки-



ровской области «Город трудовой славы», направленное на увековечивание памяти о деятельности тружеников города в годы Великой Отечественной войны и в период восстановления народного хозяйства.

Город Вятские Поляны располагает развитой транспортной системой: по территории города проходит электрифицированная железнодорожная магистраль Москва-Екатеринбург, электропоезда из Вятских Полян следуют в города Казань и Ижевск.

### **Железнодорожный вокзал**



Для авиaperевозок был построен аэропорт с взлетно-посадочной полосой, но на сегодня он эксплуатируется только в экстренных случаях.

Автомобильный мост через реку Вятка соединяет пять регионов РФ и является важнейшей составляющей транспортного коридора.

Автомобильные дороги общего пользования местного значения общей протяженностью 109,7 км, из которых с твердым покрытием 86,5 км, из них с усовершенствованным покрытием 50,3 км, в том числе:

в границах города 89,6 км,

вне границ города 20,1 км,

Размеры транспортных потоков на основных автодорогах составляют от 1800 до 2100 автомобилей в сутки. На остальных дорогах интенсивность колеблется в пределах 200-250 автомобилей в сутки.

На автодорогах имеется 5 мостов.

Транспортные системы заметно влияют на экономические связи города. Особо значимым событием для Вятскополянского района стал ввод в эксплуатацию в 2007 году мостового перехода через реку Вятка, который обеспечил беспрепятственный доступ в любое время года жителям и автомобильному транспорту левобережья района к административному центру, создал дополнительные возможности выхода предприятий города и района на новые рынки сбыта. Новая автомобильная трасса соединила город Вятские Поляны мостовым переходом с поселком Красная Поляна, городом Сосновка и с республикой Удмуртия.

### **Автомобильный мост**



При дальнейшем развитии транспортной инфраструктуры, строительстве новой автомобильной дороги Вятские Поляны – Сосновка-граница Удмуртии, город Вятские Поляны может стать центром, связывающим Кировскую область не только с соседними Татарстаном и Удмуртией, но и обеспечить выход на Урал.

Ближайшими объектами производства являются следующие предприятия Вятскополянского района:

ОАО «Сосновский судостроительный завод, занимается строительством скоростных морских катеров и самоходных барж.

ООО «ИКЕА Индастри Вятка», занимается деревообработкой и производством прочей мебели из дерева.

В городе немало памятных и живописных мест, замечательные музеи и культовые сооружения, которые могли бы вызвать интерес у туристов. В городе могут развиваться виды туризма: лечебно-оздоровительный, паломнический, спортивный, конгрессный, культурно-познавательный, этнографический, событийный.

Ежегодно в город на теплоходах прибывают организованные туристы. Они совершают прогулку по набережной, посещают местные музеи: дом-музей Г.С. Шпагина, рекламно-выставочный центр завода «Молот», обзорную экскурсию по залам исторического музея с театрализацией в интерьере «Русской избы» и «Купеческой лавки», а также созданный в начале 2016 года первый в России музей головных уборов народов мира «Дом Шляп» и другие исторические памятники. Музей «Дом Шляп» состоит из 3-х залов. В первом, помимо истории головного убора, представлено «шляпное дерево», на котором размещены многочисленные экспонаты. Во втором зале - экспозиция национальных головных уборов народов России, а в третьем - коллекция, собранная в ходе кругосветной экспедиции «Hat Master».

**К объектам культурного наследия города Вятские Поляны относятся:**

- Дом, где с 1941 по 1952 гг. жил и работал Герой Социалистического Труда, конструктор-оружейник Георгий Семенович Шпагин, создатель стрелкового оружия ППШ (улица Ленина, дом 1).

### Дом-музей Г.С. Шпагина и интерактивный тир



В 1966 году здание поставлено на государственную охрану как памятник истории и культуры народов Российской Федерации регионального значения. 7 августа 1982 года здесь был открыт мемориальный Дом-музей Г.С. Шпагина. В 2012 году он был оснащен новыми витринами и представил обновленную экспозицию. В 2013 году территория Дома-музея была оборудована благоустроенной площадкой с живописным видом на заново отстроенную набережную реки Вятки. В 2015 году на территории Дома-музея был построен и оснащен интерактивный лазерный тир.

- Дом 1901 года постройки, где в 1918-1919 гг. работала Чрезвычайная комиссия по борьбе с контрреволюцией и саботажем 2-й армии Восточного фронта (улица Ленина, дом 49).

Ранее принадлежал крупному торговцу Михаилу Ивановичу Стойлову.


- Школа, где учился Герой Советского Союза Кукин А.П. (улица Советская, дом 24). Бывшее здание двухклассного земского училища второй ступени, которое было построено в 1901 году на средства купца Михаила Алексеевича Зайцева (бывший переулочек Большой) и подарено земству взамен первой деревянной церковно-приходской школы.

Двухэтажное каменное здание школы в то время было большой редкостью для торгового села. После революции здесь до 1935 года был тракторно-механический техникум. Потом в здании расположилась семилетняя школа. В ней учились будущий Герой Советского Союза А.П. Кукин. С 2000 года в здании расположилась специальная (коррекционная) школа 8 вида.

- Здание, в котором находился Реввоенсовет 2-й армии Восточного фронта (улица Ленина, дом 56).

Самое большое двухэтажное здание села, построенное в 1885 году, принадлежало лесопромышленнику М.А. Зайцеву - крупному лесопромышленнику, купцу первой гильдии.

Всю свою жизнь он занимался благотворительностью: на его средства была построена первая в селе водоканал, мельница и шерстобитка, по улице Большой (теперь Ленина) и Большому переулку проведен водопровод, достроен начатый старшим Зайцевым Никольский собор. В первую мировую войну Миха-



ил Алексеевич помогал русской армии обмундированием. В годы гражданской войны здесь размещался Реввоенсовет 2-армии Восточного фронта во главе с командующим Армией Василием Ивановичем Шориным. Сюда шли телеграммы от В.И. Ленина. На этом месте состоялась первая встреча Шорина с Владимиром Мартыновичем Азиным. Позже до 1980 года там работал Вятско-Полянский райисполком. В настоя-

щее время здание занимает Военный комиссариат города Вятские Поляны.

- Дом, где в 1919 году находился штаб 2-й армии Восточного фронта (улица Советская, 17). Здание построено в 1910 году. Дом был удивительной красоты и сложности. До 1918 года в этом доме жила семья купца В.Ф. Кощеева.

Кощеевы имели магазин на ул. Большой (сейчас это улица Ленина) и складские помещения в переулке Большом. Торговал оптом и в розницу. Оборот товаров, был значительный, т. к. сохранился документ, который свидетельствует о том, что Василий Федорович Кощеев выиграл в Брюсселе на выставке гран-при. Василий Федорович внес немалую сумму пожертвования на строительство железнодорожного моста в Вятских Полянах. Во время Гражданской войны с августа 1918 по июль 1919 здесь расквартировался полевой штаб 2-й армии Восточного фронта. Позже здесь до 1964 года располагалась милиция. В настоящее время – жилой дом, готовящийся к расселению.

- Могила-обелиск В. Ф. Бабушкина, героя русско-японской войны, полного георгиевского кавалера (на городском кладбище по ул. Советской у центрального входа).

В.Ф. Бабушкин – легендарный земляк, участник Русско-Японской войны 1904-1905гг., полный кавалер Георгиевского креста, герой обороны Порт-Артура и Сражения при Цусиме. 2 августа 1968 года ему районным обществом охраны памятников поставлен надгробный обелиск. Это конусообразная пирамида, в основании которой якорь с цепью и бескозырка. На обелиске фото Бабушкина В.Ф., на одной из сторон высечены слова:

«Не царскую власть - Русь-Отчизну спасал.

И там, в Порт-Артуре, у грота

Ты кровью свой подвиг навеки вписал

В историю русского флота».

В 2009 году памятник В.Ф. Бабушкину реконструирован.

- Братская могила с обелиском воинов гражданской войны из состава

28-й дивизии, командиром которой был В. М. Азин (улица Дзержинского, сквер у средней школы № 5).



На железнодорожной станции Вятские Поляны в 1919 году установлен обелиск на братской могиле 24 воинам 28 дивизии 2-ой армии Восточного фронта.

18 мая у деревни Заструг попали в плен к колчаковцам и были зверски замучены начальник политотдела 28-й дивизии Сергеев Владимир Сергеевич и комиссар 2-ой бригады Аронштам Илья Наумович. После освобождения Сосновки 26 мая останки комиссаров были перевезены

и похоронены в братской могиле. Памятник поставлен на государственную охрану как объект истории местного значения, связанный с событиями гражданской войны.

- Братская могила с обелиском воинов Волжко-Камской военной флотилии (улица Ленина, сквер у Никольского собора).

В ночь на 19 мая 1919 года на реке Вятке погибли трое бойцов речной флотилии во время перестрелки с противником у Сосновки. Они похоронены в братской могиле на церковной площади Вятских Полян. На могилке сначала была установлена маленькая пирамидка со звездой, а сзади за пирамидкой возвышалась трибуна, с которой местные партийные ораторы произносили речи во время сельских митингов. 4 ноября 1970 года памятник был реконструирован, стела с пятиконечной звездой, увитая якорной цепью, дополнена постаментом с якорем, вокруг памятника установлено ограждение.


### **Религиозные памятники города Вятские Поляны**

Михайло-Архангельская церковь 18 века (улица Советская у городского кладбища) Первое найденное письменное упоминание о церкви содержит дату 20 июля 1728г. Летом 1731 года в селе Суши приступили к строительству деревянной церкви, в ноябре 1733 года в канун Михайлова дня строительство закон-



чили, и храм получил свое название Архангела Михаила. В мае 1919 года село Суши оказалось в гуще событий Гражданской войны, там находился штаб колчаковских войск. В результате боев половина села сгорела от пожара, а церковь чудом уцелела, в неё не попал ни один снаряд. В 1933 году церковь закрыли. В годы Советской власти здесь были сельский клуб, зернохранилище.

В 1960 году этот уникальный образец древнерусской архитектуры был взят по государственную охрану, как памятник истории и культуры. В 1998 году при активном содействии настоятеля Никольского собора о. Алексия (Сухих) было принято решение перевезти и восстановить церковь в Вятских Полянах. Когда церковь осторожно разбирали, обнаружили закладное бревно, на котором вырублена дата 15...г. Последние две цифры не сохранились. Если это была дата закладки храма, то он мог существовать гораздо раньше. Реставрация нижнего храма была закончена в канун праздника Рождества Христова 2002 года. При церкви строятся кельи мужского монастыря, над входом на территорию монастыря выросла деревянная надвратная церковь, увенчанная колокольней. Эта церковь посвящается святому Онуфрию Великому.



### Никольский собор (улица Ленина, 27).

Никольская церковь (Николаевская) в честь святителя Николая чудотворца была заложена по благословию преподобного Трифона Вятского чудотворца в 1595 - начале 1596 года. В 1818 году храм был разобран и на его месте воздвигнута каменная церковь с двумя приделами - Никольским и

Ильинским. В 1894 году к храму была пристроена колокольня и расширен теплый храм пристройкой холодной церкви в честь Богоявления Господня. С 1915 по 1917 г.г. в храме прошла реставрация здания, позолотили иконостасы. После революционных событий храм был закрыт, купола были разрушены, из церкви сделали клуб, кинотеатр. В здании располагались складские помещения, а с колокольни прыгали с парашютом. После возобновления деятельности церковной общины, с 1987 года началось восстановление Никольской церкви, разрушенной в 1961 году. Здание, где все эти годы был кинотеатр, было возвращено прихожанам. В 1989 году впервые в Никольской церкви зазвучали колокола. Указом Архиепископа Вятского и Слободского Хрисанфа Никольской церкви присвоен статус собора.

Также к объектам культурного наследия города относятся шесть памятных сооружений, посвященных Великой Отечественной войне 1941-1945 годов.

Заслуживает особого внимания мемориальный комплекс «Памятник ППШ» (улица Ленина, рядом с домом № 114а), торжественное открытие которого состоялось в рамках празднования 70-й годовщины Великой Победы 5 мая 2015 года. Инициатором создания первого в мире памятника пистолету-пулемету конструкции Г.С. Шпагина (ППШ) является Губернатор Кировской области Н.Ю.Белых. Средства на сооружение памятника были выделены городским бюд-

жетом и меценатом, директором ООО «Молот армз» Равилем Нургалеевым. Памятник, будет напоминать будущим поколениям о силе русского оружия и тяжелом военном времени, когда горожане - труженики тыла, ковали это оружие.

### **3.7. Оценка ресурсного потенциала**

На территории города имеются запасы общераспространённых полезных ископаемых: песка, песчано-гравийной смеси, пресной воды.

Утвержденный баланс разведанных подземных вод составляет 10 тыс. куб. м в сутки.

### **3.8. Земельные ресурсы**

Общая площадь земель в пределах границ города – 28,34 тыс. га. Основная часть земельного фонда находится в распоряжении муниципального образования. Сведения о структуре земельного фонда отражены в [Приложении 3](#).

Соотношение земель по основным категориям свидетельствует о высокой хозяйственной освоенности и высокой интенсивности использования земель. В то же время в городе большое количество непригодных для использования земель (склоны, овраги, придорожные полосы и др.), которые могут быть засажены лесными культурами, что в свою очередь приведёт к снижению развития оврагов, улучшению среды обитания.

### **3.9. Минерально-сырьевые ресурсы**

Минерально-сырьевыми ресурсами города Вятские Поляны являются песчано-гравийная смесь, красная глина, которые в большинстве своем служат сырьем для производства строительных материалов, а также пресная вода и 1 месторождение минеральной воды.

Два песчаных карьера в июне 2015 года законсервированы сроком на 3 года и в настоящее время добыча песчано-гравийной смеси не осуществляется.

Еще в 1955 году при нефтеразведке был обнаружен источник целебной воды, который способен лечить многие заболевания - 1 месторождение сульфатно-хлоридно-кальциево-натриево-магниевой минеральной воды М 12-14. На основе минерализованной воды в Доме Ветеранов успешно действует бальнеологическая лечебница. Минерализованный источник по своим свойствам почти не отличается от той, что прославил Ессентуки. На воду действует лицензия сроком до 2020 года. Вода активно реализуется населению города. Информация о месторождениях полезных ископаемых отражена в [Приложении 4](#).

### **3.10. Лесные ресурсы**

В состав лесных ресурсов города Вятские Поляны входят не категориальные леса площадью 242 га. (лесной фонд) и 84 га лесных насаждений, не входящих в лесной фонд. В перечень кварталов пригородных лесов города входят:

1. Район Изиверки - речка Осинка (1 квартал) – 16 Га,
2. Район Усад - от реки Вятка (2 квартал) – 99 Га,

3. Район телевышка - очистные - спасательная станция - стрелка (3 квартал) – 23 Га,
4. Район Пароходная, 110 – гаражный кооператив «Лесной» - гаражный кооператив «Восточный» (4 квартал) – 56 Га
5. Район Междуречье - кирпичный (5 квартал) – 48 Га
6. Лесные насаждения от садового товарищества «Коммунальник» до железной дороги – 84 Га

Информация о лесных ресурсах представлена в [Приложении 5](#).

Активно ведется работа по озеленению города. Своевременно удаляются аварийные деревья. Осуществляется декоративная стрижка.

Среди городов Кировской области наш город по праву считается одним из самых зеленых

Анализируя ресурсный потенциал Вятскополянского района, можно сделать вывод о том, что район располагает достаточным для развития количеством земельных, лесных, минеральных, водных и животных ресурсов. В тоже время, низкое качество лесных ресурсов вынуждает предприятия деревообрабатывающей промышленности работать на привозном сырье. Имеются возможности для организации спортивной охоты и рыбной ловли. Возможно разведение рыбы на базе имеющихся прудов.

### **3.11. Возможности организации местных производств и промыслов**

В Вятских Полянах на базе залежей различных глин развивалось одно из древнейших ремесел – гончарное. Позднее стало развиваться кирпично-черепичное производство. Производством кирпича, черепицы и прочих строительных изделий из обожженной глины в настоящее время занимаются 4 предприятия кирпичного производства.

Основными известными видами народных промыслов является лозоплетение, вязание предметов одежды из пуха и шерсти, производство валяной обуви.

### **3.12. Ресурсы животного мира (охотничье-промысловые ресурсы)**

На территории города нет охотничьих угодий, и лесов, которые представляли бы благоприятные условия для многочисленных представителей животного мира.

### **3.13. Водно-биологические ресурсы**

На территории города зарегистрировано 3 реки (Вятка, Ошторма, Тойменка), из них 2 водотока протяженностью до 50 км. Главный водоток города - река Вятка. Протяженность города вдоль реки Вятки составляет 8,8 км.

### **3.14. Оценка экономического потенциала**

Город Вятские Поляны является одним из крупнейших промышленных и культурных центров Кировской области, «Жемчужиной Вятского края». Выгодное географическое расположение и развитая транспортная система определяют инвестиционную привлекательность города.



Город многонациональный. Здесь в мире и согласии проживает 36 национальностей, из них русские составляют 71% от всего населения, татары – 18%, удмурты -5 %, марийцы -3%. Прочие национальности – 3%.

Имеется высокий потенциал для экономического развития. Этому способствует наличие свободных производственных площадок, наличие образовательных учреждений различного уровня, в том числе среднего профессионального и высшего образования, доступность квалифицированных трудовых ресурсов. Развитая сеть учреждений социальной направленности и учреждений культуры. Высокий уровень благоустройства и комфорта проживания.

На территории города осуществляют деятельность 751 предприятий (организаций) с количеством работающих в 13 тысяч человек.

За 2015 год отгружено промышленной продукции на сумму свыше 3 млрд. рублей.

Преобладают предприятия *обрабатывающих производств*, основными видами, деятельности которых являются:

- [Производство машин и оборудования \(производство оружия и боеприпасов\)](#));
- [Металлургическое производство и производство готовых металлических изделий](#) (производство металлических замков и петель, [обработка металлических изделий с использованием основных технологических процессов машиностроения](#), [производство строительных металлических конструкций и изделий](#));
- Производство прочих неметаллических минеральных продуктов ([производство изделий из бетона для использования в строительстве](#), производство кирпича, черепицы и прочих строительных изделий из обожженной глины);
- Производство пищевых продуктов, включая напитки

Доля *добывающей промышленности* составляет 0,2% от оборота города, в состав которых включается добыча песка и глины. Доля *энергетических производств* – 5,4%.

Важное место в промышленном производстве занимают предприятия группы компании «Молот». История ОАО «Молот» начинается с тех времен, когда завод из Загорска был эвакуирован в Вятские Поляны. За доблестный труд по организации массового выпуска оружия Победы - ППШ (а за время войны было выпущено 2,5 млн. штук) коллектив завода в сентябре 1945 года был награжден орденом Ленина.

По-прежнему значительную долю в экономике города занимает розничная и оптовая торговля. Объем и динамика розничного товарооборота и платных услуг населению представлены в [таблице 9 Приложения 6](#).

Одним из главных направлений социально-экономического развития города является развитие малого предпринимательства. Основные показатели субъектов малого предпринимательства представлены в [таблице 11 Приложения 6](#). Приоритетными проектами малого бизнеса являются проекты, реализуемые на территории промышленного парка и направленные на диверсификацию экономики.

Данные для оценки текущей ситуации экономического развития моногорода Вятские Поляны за последние 5 лет представлены в [таблицах Приложения 6](#).

Движущей силой экономического роста являются инвестиции в основной капитал. За последние годы значительно изменился облик города. Построены и введены в эксплуатацию новые объекты инфраструктуры, такие как здание железнодорожного вокзала, сбербанка, пенсионного фонда, дилерского центра РЕНО, двухэтажное здание автостанции, различные торговые центры и многое другое. На территории города осуществляет деятельность многофункциональный центр и Фонд поддержки малого и среднего предпринимательства.

Вятские Поляны по праву считаются одним из самых благоустроенных и чистых городов Кировской области. Ежегодно улицы города украшаются новыми малыми архитектурными формами, поддерживаются в надлежащем состоянии старые.

### **3.15. Оценка состояния транспортной инфраструктуры и жилищно-коммунального хозяйства**

Город Вятские Поляны располагает развитой транспортной системой: по территории города проходит электрифицированная железнодорожная магистраль Москва-Екатеринбург, электропоезда из Вятских Полян следуют в направления республик Татарстан и Удмуртия, в города Казань и Ижевск.

Для авиаперевозок был построен аэропорт с взлетно-посадочной полосой, но на сегодня он эксплуатируется только в экстренных случаях.

Пассажиры перевозятся по городу осуществляются автобусами, маршрутными и легковыми такси. Автобусное сообщение обеспечивают ОАО «Вятскополянская автоколонна № 1322», ООО «Авто-Линия» и ИП Тагиров. В парке автоколонны насчитывается 19 автобусов, ООО «Авто-Линия» - 3 автобуса. В городе действует 8 автобусных маршрутов, их протяженность - 86,8 км.

Функционирует шесть автозаправочных станций (АЗС) и две автогазозаправочных (АГЗС).

Автомобильный мост через реку Вятка соединяет пять регионов РФ (Татарстан, Удмуртию, Кировскую область, Пермский край, Нижегородскую область и др.) и является важнейшей составляющей транспортного коридора.

Основная водная артерия – река Вятка. В связи с мелководьем и отсутствием гарантированных глубин на отдельных участках судоходство по реке Вятка возможно только в период весеннего половодья.

Жилищно-коммунальное хозяйство города Вятские Поляны функционирует в условиях большой энергозатратности производства услуг при низком уровне доходов населения.

Объекты коммунальной инфраструктуры, ранее принадлежащие ОАО «Молот» в 2010 году переданы в муниципальную собственность города Вятские Поляны и находятся в аренде у МУП «КЭС «Энерго» (до сентября 2015 года у ООО «Молот-Энерго») и ООО «Водоотведение».

Несмотря на проводимую модернизацию, объекты коммунальной инфраструктуры находятся в изношенном состоянии, и износ большинства объектов

составляет от 50% до 91%.

### **Оценка состояния системы управления**

Оказание услуг по управлению и обслуживанию жилищным фондом в городе Вятские Поляны осуществляют следующие организации: ООО «Уютный квартал», ООО «Управляющая компания «Жилищно-коммунальный комплекс-3», ООО «Вятскополянское жилищное управление», ООО «Управляющая компания «Жилищно-эксплуатационный участок», ООО «Наш Дом», а также товарищества собственников жилья и товарищества индивидуальных владельцев квартир.

### **Оценка состояния жилищного фонда**

Общая площадь жилищного фонда города составляет 865,1 тыс. кв. метров, из них 603,0 тыс. кв. метров - площадь 617 многоквартирных домов.

Средняя обеспеченность жильем составляет 26,1 кв. метров на человека, и соответствует среднеобластному уровню.

В целом жилищный фонд имеет достаточно высокий уровень обеспеченности централизованными коммунальными услугами (тепло-, водо-, газо- и электроснабжения). Процент охвата населения центральным водоснабжением – 75,2%, водоотведением – 74%, центральным отоплением – 95%, горячим водоснабжением – 52,9%. Значительную долю жилищного фонда занимают многоквартирные дома – 69,7%.

Сводные данные по обеспечению жильем и жилищно-коммунальными услугами по состоянию на 01.01.2016 представлены в [Приложении 7](#).

По состоянию на 01.01.2016 в аварийном жилищном фонде проживает 445 человек, что составляет 1,3% от общей численности жителей города. 7,1% от общего числа многоквартирных домов аварийные, и 33,1% домов имеет износ от 31% до 65%.

В рамках реализации муниципальной программы «Переселения граждан, проживающих на территории города Вятские Поляны из аварийного жилого фонда признанного непригодным для проживания» на 2013 - 2017 годы, к концу 2017 года будет переселено 732 гражданина общей площадью расселения 8,752 тыс. кв.м. в многоквартирных домах, признанных до 01.01.2012 в установленном порядке аварийными и подлежащими сносу.

В 2009-2013 годах город Вятские Поляны был участником национального проекта «Доступное и комфортное жилье - гражданам России» в рамках федеральной целевой программы «Комплексная программа модернизации и реформирования жилищно-коммунального хозяйства на 2010 - 2020 годы» с привлечением средств Государственной корпорации - Фонда содействия реформированию жилищно-коммунального хозяйства. В результате отремонтировано 138 МКД на сумму 165,1 млн. рублей, в том числе из средств Фонда содействия реформированию жилищно-коммунального хозяйства -137,8 млн. рублей, из бюджета города Вятские Поляны – 17,5 млн. рублей, за счет средств товариществ собственников жилья и собственников жилых помещений в многоквартирных домах – 9,8 млн. рублей.

Постановлением Правительства Кировской области от 21.03.2014 № 254/210 утверждена областная программа «Капитальный ремонт общего имуще-

ства многоквартирных домов в Кировской области» (в редакции постановления Правительства Кировской области от 25.12.2015 № 76/888) на 2014-2043 годы, предусматривающая планирование и проведение капитального ремонта общего имущества в многоквартирных домах, расположенных на территории Кировской области

В Программу входит 253 многоквартирных дома города Вятские Поляны, что составляет 594 тыс. кв.метров общей площади помещений данных домов.

В соответствии с краткосрочным планом капитального ремонта многоквартирных домов на 2014-2016 годы, утверждённым постановлением администрации города от 26.05.2014 № 1038, на 2015 год включено 23 дома на общую сумму 30 053 965 руб., а на 2016 год - 30 домов на общую сумму 44 043 960 руб.

Установлен минимальный размер взноса на капитальный ремонт, который в 2015 году составил 7,1 руб. за один квадратный метр общей площади помещения в многоквартирном доме в месяц. Обязанность по уплате взносов на капитальный ремонт возникла с декабря 2014 года, и распространяется на всех собственников как жилых, так и нежилых помещений. Средства по капитальному ремонту формируются на счете Регионального оператора. Собираемость на 01.01.2016 г. составляет 75,53%.

В 2015 году по результатам открытого конкурса по привлечению подрядных организаций для выполнения работ по капитальному ремонту победили три организации: ООО «Лана», ООО «Артель», ООО «МегаСтрой». Работы выполнены в полном объеме, кроме работ по капитальному ремонту фасадов, подвала, системы теплоснабжения и фундамента многоквартирных домов, которые перенесены на май 2016 года, после завершения отопительного периода и снижения уровня грунтовых вод.

В 2016 году ООО «Сервисный Центр Сириус» стало победителем открытого конкурса по определению подрядной организации в целях выполнения проектных работ на проведение капитального ремонта общего имущества многоквартирных домов.

В генеральном плане города Вятские Поляны предусмотрены мероприятия по обеспечению объема жилищного строительства в целях реализации приоритетного национального проекта «Доступное и комфортное жилье – гражданам России».

В связи с этим разработаны проекты планировок с проектами межевания на следующие микрорайоны жилой застройки: «Северный», «Осинки», «Восточный», «Западный», ул. Кооперативной, Деповской и Плеханова. Для возведения объектов капитального строительства микрорайоны в первую очередь должны быть обеспечены коммунальной инфраструктурой.

#### **Первая очередь реализации генерального плана 2014-2018 гг.**

К 2018 году планируется ввести в эксплуатацию 48700 м<sup>2</sup> жилой площади, в том числе:

- индивидуальное жилищное строительство 29500 м<sup>2</sup>;
- 1 многоэтажный дом общей площадью 11200 м<sup>2</sup> в жилом квартале «Вятская Жемчужина»;
- 5-кв. жилой дом по ул. Первомайская общей площадью 3500 м<sup>2</sup>

- 3 многоквартирных дома общей площадью 4500 м<sup>2</sup> по улице Энергетиков

### **Вторая очередь реализации генерального плана 2019-2036 гг.**

Планируется строительство микрорайона «Восточный» на участке площадью 42,0 га, который будет состоять из:

- индивидуальных жилых домов площадью 4127 м<sup>2</sup>;
- многоэтажных жилых домов общей площадью 64653 м<sup>2</sup>.

Планируется ввести в эксплуатацию 76900 м<sup>2</sup> жилой площади:

- 330 индивидуальных домов общей площадью 49500 м<sup>2</sup> в микрорайоне «Осинки»;
- 48 индивидуальных домов общей площадью 4800 м<sup>2</sup> на участке рядом с метеостанцией в микрорайоне «Кооперативный»;
- 13 индивидуальных домов общей площадью 1300 м<sup>2</sup> на участке по ул. Деповской в микрорайоне «Тойменка»;
- 142 индивидуальных дома общей площадью 21300 м<sup>2</sup> в микрорайоне «Северный».

### **Развитие и размещение объектов транспортной инфраструктуры**

Первая очередь 2014-2018 гг.:

1. Строительство подъездной дороги к микрорайону «Осинки»;
2. Строительство автомобильного моста через р. Тойменка в районе ул.

Крайняя для осуществления подъезда к микрорайону «Осинки».

Вторая очередь 2019-2036 гг.:

1. Реконструкция моста через р. Ошторма в районе гипермаркета «Эссен»;
2. Строительство подъездной дороги к микрорайону «Восточный»;
3. Реконструкция дороги по ул. Дзержинского.

### **Размещение и развитие производственно-социальных объектов**

Первая очередь 2014-2018 гг.:

1. Строительство спортзала (пристройка) Гимназии по ул. Гагарина 17;
2. Строительство берегоукрепления реки Тойменка.

Вторая очередь 2019-2036 гг.:

- строительство бассейна.

Первоочередным этапом реализации вышеуказанных мероприятий генерального плана города Вятские Поляны является развитие коммунальной инфраструктуры города.

Теплоснабжение новых микрорайонов планируется осуществлять в основном по централизованной системе газоснабжения через отопительные индивидуальные газовые котлы.

Важным звеном в системе водоотведения города являются канализационные насосные станции. Для перекачки сточных вод их задействовано 8. Вопросы повышения надежности насосных станций в первую очередь связаны с энергообеспечением. В 2012 году подключено резервное электроснабжение КНС-2, а в 2013г. КНС-3.

Планируется прокладка канализационного коллектора протяженностью 5,2 км от промышленного парка до КНС-1 со строительством КНС-9. Для подключения к централизованной канализации промышленного парка, микрорайона «Со-

кол» и новых микрорайонов города «Северный», и «Осинки». Срок реализации данного мероприятия 2014-2018гг.

Запланировано строительство КНС-10 с внутри дворовыми сетями и напорным канализационным коллектором, для подключения к централизованной канализации перспективного микрорайона «Восточный». Срок реализации данного мероприятия 2018-2036г.г.

Для новых микрорайонов города необходимо строительство электрических сетей и комплексных трансформаторных подстанций:

В микрорайоне «Северный» проектом предусмотрена высоковольтная кабельная линия 10 кВА по железобетонным опорам протяженностью ориентировочно 1,2 км. Также нужно построить комплексную трансформаторную подстанцию с мощностью трансформатора не менее 400 кВА. Для обеспечения электроэнергией микрорайона «Осинки» потребуется строительство комплексной трансформаторной подстанции, прокладка кабеля ориентировочно 2,5 км.

Для обеспечения электроэнергией микрорайон «Восточный» необходимо проложить силовой кабель протяженностью, ориентировочно 5км, построить в микрорайоне не менее трех трансформаторных подстанций.

Годовой расход газа для отопления домов в микрорайоне «Северный» составит 5978,89 Гкал/год. Для обеспечения газом индивидуальных жилых домов нужно проложить газопровод низкого давления 3,6 км.

В микрорайоне «Осинки» необходимы сети газопровода низкого давления 8,5 км, для микрорайона «Восточный» - более 15 км, для микрорайона улицы Кооперативной - 1,2 км.

Информация по мероприятиям, направленным на развитие систем коммунальной инфраструктуры новых микрорайонов представлена в [Приложении 13](#).

### **Оценка состояния системы теплоснабжения, электроснабжения, водопроводно-канализационного и газового хозяйства**

11 организаций коммунального комплекса осуществляют деятельность в сферах: электроснабжения, газоснабжения, очистки сточных вод, теплоснабжения, водоотведения, утилизации твердых бытовых отходов.

Техническое состояние коммунальной инфраструктуры города характеризуется высоким уровнем износа, повышенной степенью аварийности, низким коэффициентом полезного действия оборудования.

Износ большинства объектов коммунальной инфраструктуры города составляет от 50% до 91%.

Наиболее проблемными являются: гарантированное обеспечение населения теплом и водой, недостаточная пропускная способность дорог, недоступность социальной инфраструктуры для части населения.

Недостаточная мощность коммунальной инфраструктуры является сдерживающим фактором при реализации инвестиционных проектов в городе Вятские Поляны.

Модернизация инфраструктуры без привлечения дополнительных источников финансирования невозможна.

### **Система теплоснабжения**

Теплоснабжение города Вятские Поляны осуществляется: по централизованной системе теплоснабжения от котельных; через отопительные индивидуальные газовые котлы; в небольших объемах используется жидкое (мазут) и твердое топливо (уголь, дрова).

Основными источниками оказания потребителям услуги центрального теплоснабжения в городе Вятские Поляны являются, муниципальные котельные, переданные в аренду МУП «КЭС «Энерго» (бывшее ООО «Молот-Энерго») и ООО «Малая энергетика», которые отпускают 95% тепловой энергии потребителям города. Остальные котельные принадлежат на праве собственности ООО «Тепловик и другим предприятиям города. График температуры сетевой воды - 95/70 град. С. Протяженность тепловых сетей в городе составляет 49 км из них в надземном исполнении 12,6 км, что составляет 25,7 % от общего количества теплотрасс; в подземном исполнении канальной прокладки – 36,4 км, что составляет 74,3 % от общего количества теплотрасс. Главной проблемой повышения качества и надежности теплоснабжения потребителей города Вятские Поляны остается высокая изношенность тепловых сетей.

Общий износ тепловых сетей составляет 73 %. Нормативный срок службы трубопроводов тепловых сетей составляет 25 лет. 94% тепловых сетей проложены до 1990 года. Количество ветхих сетей, требующих замены составляет 11,5 км, а к 2036 году уже составит 22 км.

#### **Система водоснабжения.**

В городе Вятские Поляны существует централизованная система хозяйственно-питьевого водоснабжения, обеспечивающая нужды населения и иных потребителей. Для водоснабжения города эксплуатируется 24 артезианские скважины, которые образуют 6 водозаборов. Производительность скважин составляет от 10 до 80 куб. м. Они находятся в кирпичных павильонах и оборудованы приборами учета воды типа «РСЦ» и «Взлет» диаметром от 50 до 100 мм. На водозаборах установлены ограждения зоны санитарной охраны первого пояса.

Контроль качества воды осуществляет филиал федерального бюджетного учреждения здравоохранения «Центр гигиены и эпидемиологии Кировской области в Вятскополянском районе». Проводятся полные химические и бактериологические анализы воды, добываемой из артезианских скважин, а также на разводящей сети в точках водозабора. Качество подаваемой воды соответствует нормативам СанПин 2.1.4.1074-01 «Питьевая вода», кроме показателей по общей жесткости. Существенно улучшить качество подаваемой воды населению позволит ввод в эксплуатацию установок для очистки (умягчения) воды.

Общество с ограниченной ответственностью «Водоканал» добывает в год около 2600 тыс. куб. метров воды. Объем добытой воды определяют приборы учета, установленные на всех 24 артезианских скважинах. Подача воды до потребителей осуществляется по водоводам общей протяженностью 86,2 км.

#### **Водоснабжение (технической водой).**

Источником технической воды является р. Вятка. Водозабор технической воды находится на берегу р. Вятка и состоит из 2-ух насосных станций. Одна подвижная типа «Фуникулёр», вторая - стационарная. Водозаборные клапаны каж-

дой станции оснащены рыбозащитными устройствами.

Оборудование: насосы станций первого и второго подъема и распределительная сеть. Установленная производственная мощность 2,31 тыс. куб.м./час. Протяженность сетей, 12,216 км.

МУП «КЭС «Энерго» арендует водозабор на р. Вятка, напорные водоводы общей протяженностью 12216,8 м., накопительный бассейн ( $V=3800\text{м}^3$ ) и станцию 2-го подъема. Проектная мощность водозабора технической воды – 2310 куб.м./ч.

#### **Система водоотведения.**

Сточные воды от жилой застройки, предприятий и организаций города Вятские Поляны отводятся системой самотечно-напорных коллекторов на очистные сооружения биологической очистки проектной производительностью 15,7 тыс. куб. м/сут. Выпуск очищенных сточных вод осуществляется в р. Вятка ниже города по течению реки.

Состав очистных сооружений: решетки, песколовки, первичные отстойники, аэротенки, вторичные отстойники, контактные резервуары, каскадный аэрактор, иловые площадки. Сточные воды после очистных сооружений характеризуются как недостаточно очищенные.

Протяженность канализационных сетей, эксплуатируемых ООО «Водоотведение», 16,2 км в однострубно-м исполнении.

По системе, состоящей из трубопроводов, коллекторов общей протяженностью более 54,61 км и 8 канализационных насосных станций, отводятся на очистку все городские сточные воды, образующиеся на территории г. Вятские Поляны.

#### **Система электроснабжения**

Город Вятские Поляны с точки зрения потребления энергоресурсов является энергодефицитным. Вся электроэнергия поступает перетоками из других регионов, все первичные энергоресурсы являются завозными. Почти полное обеспечение первичными энергоносителями от внешних поставщиков ставит экономику города в зависимость от условий поставки и цен на энергетические ресурсы (далее – ЭР), диктуемых поставщиками, и снижает энергетическую безопасность муниципального образования.

Для развития электрических сетей, связанных с новым строительством и перераспределением населения по планировочным районам, а также для повышения надежности электроснабжения необходимо предусмотреть модернизацию ряда подстанций с заменой на более мощные трансформаторы.

Физический износ систем электроснабжения многоквартирных домов города составляет от 30 до 40 %.

К объектам электроснабжения и слаботочных сетей города Вятские Поляны относятся высоковольтные линии электропередач, линии электропередач низкого напряжения, трансформаторы на столбах и сети телефонной связи.

#### **Система газоснабжения**

В городе газифицировано 93,7 % от общей площади жилого фонда. Протяженность сетей составляет 176,41 км.

Объем потребления 56,27 тыс. куб.м./год. Процент износа сетей составляет



39%, из них 9% требуют ремонта.

В период с 2006 года в городе газифицированы жилые дома по улицам Тойменка, Дзержинского, Советская, Нагорная, Энергетиков протяженностью 3708 м (6,3 млн. руб.).

### **Система утилизации**

Полигон по утилизации твёрдых бытовых отходов (далее ТБО) построен и введен в эксплуатацию в 2006 году. Первая очередь заполнена к 2009 году. В настоящее время идет заполнение 2 очереди (на 01.11.2013г. заполнено 95%). Организация, обслуживающая полигон ТБО ООО «Экотех», имеет лицензию на обращение с опасными отходами, лимиты на размещение отходов. Она же осуществляет мероприятия по производственному контролю, которые включают в себя проведение экологического контроля (анализы подземных вод, почвы, атмосферного воздуха). Контролируется состав отходов и соблюдение технологии изоляции отходов. Утилизация (захоронение) ТБО производится методом покрытия слоем грунта не менее 25 см. Полигон ТБО расположен на расстоянии более 3 км от города и соединен с городом дорогой с твёрдым покрытием. Полигон имеет ограждение и обваловку.

По проекту полигон твердых бытовых отходов рассчитан на эксплуатацию в течение 17 лет. Функционирующий полигон соответствует всем экологическим и санитарным требованиям.

Вывозом ТБО в городе Вятские Поляны занимаются две организации: ООО «Экотех» и МП «Благоустройство города Вятские Поляны».

Вывоз отходов осуществляется спецтранспортом на договорной основе согласно утверждённым маршрутам и графикам движения.

### **Оценка проведения хода социально-экономических преобразований и процесса реформирования в жилищно-коммунальной сфере моногорода**

Реформирование жилищно-коммунального хозяйства города носит комплексный характер. В связи с этим на его территории реализуется программа «Комплексное развитие систем коммунальной инфраструктуры муниципального образования городского округа город Вятские Поляны Кировской области» на 2014-2036 годы. Одной из задач ее реализации является строительство и модернизация систем коммунальной инфраструктуры. Для ее решения только на 2016 год запланированы мероприятия:

1) Замена котла ОПИ-ЗМЗ-4-14 на водогрейный котел марки «Термотехник ТТ100» мощностью 5МВт в котельной по ул. Азина, 9а, обслуживаемой МУП «КЭС «Энерго»;

2) Замена котла ДКВ-4-13 на водогрейный котел ТТ100 5 МВт в котельной по ул. Гагарина, 12а, обслуживаемой МУП «КЭС «Энерго»;

3) техническое перевооружение трех центральных тепловых пунктов.

Также реализуется муниципальная программа «Развитие жилищно-коммунальной инфраструктуры города Вятские Поляны» на 2014-2018 годы, включающая в себя три подпрограммы:

- «Модернизация и реформирование жилищно-коммунального хозяйства города Вятские Поляны» на 2014-2018 годы;

- «Обеспечение благоустройства города Вятские Поляны» на 2014-2018

годы;

- «Энергосбережение и повышение энергетической эффективности города Вятские Поляны» на 2014-2018 годы.

#### **4. Предлагаемые модели реализации плана модернизации моногорода**

Целью Комплексного инвестиционного плана является формирование условий для устойчивого развития экономики города и повышения качества жизни населения. Дерево целей КИП представлено на рисунке 5.

Достижение цели обеспечивается при решении следующих задач:

- диверсификация и модернизация отраслевой структуры экономики города;
- повышение эффективности и конкурентоспособности экономики города;
- развитие малого предпринимательства;
- снижение социальной напряженности;
- развитие коммунальной инфраструктуры и жилищного строительства;
- модернизация топливно-энергетического комплекса

создание условий для устойчивого развития города.

Ключевые мероприятия Комплексного инвестиционного плана:

- создание новых производств и новых рабочих мест на площадке промышленного парка;
- реализация инвестиционных проектов по созданию высокопроизводительных и конкурентоспособных производств в новых секторах экономики;
- стимулирование развития малого предпринимательства;
- реализация проектов в области строительства, коммунальной инфраструктуры.

Сводная информация по финансированию мероприятий КИП представлена в [Приложении 14](#).

Система мероприятий по реализации КИП включает:

- мероприятия по созданию промышленного парка;
- инфраструктурные мероприятия, связанные с созданием промышленного парка;
- мероприятия, связанные с развитием коммунальной инфраструктуры, жилищного строительства и модернизацией топливно-энергетического комплекса;
- мероприятия по реализации инвестиционных проектов и созданию новых рабочих мест;
- мероприятия по улучшению транспортной логистики территории;
- мероприятия по поддержке и развитию малого предпринимательства;
- мероприятия по улучшению уровня жизни населения.

#### **Мероприятия по созданию промышленного парка.**

Основной задачей создания промышленного парка на территории города Вятские Поляны является диверсификация экономики моногорода и создание условий для его дальнейшего развития.

Основная цель проекта - создание благоприятных условий для любой формы бизнеса и повышение деловой, инвестиционной активности малого и средне-

го бизнеса за счет обеспечения максимально комфортных условий для создания новых производств на территории города Вятские Поляны. Проект имеет социальную значимость, так как позволяет снизить напряженность на рынке труда.

Генеральным заказчиком по строительству определена управляющая компания ОАО «Корпорация развития Кировской области». На неё возложена и ответственность за его реализацию.

Промышленный парк – это территория Кировской области, предназначенная для размещения и функционирования на инженерно подготовленных земельных участках различных производств, создаваемых в рамках реализации инвестиционных проектов.

Промышленный парк размещается на земельных участках общей площадью 96 га (кадастровый номер – 43:41:000003:721 и 43:41:000003:720), расположенных в северной части города Вятские Поляны, у железнодорожного моста через р. Вятка. Участки принадлежат муниципальному образованию городской округ город Вятские Поляны Кировской области и обременений не имеют.

В связи с тем, что земельные участки расположены в черте города Вятские Поляны, в соответствии с санитарными нормами на его территории не могут быть размещены вредные и химические производства. Участок проектируемого объекта расположен в квартале, ограниченном с двух сторон садоводческими товариществами, с двух других сторон – индивидуальной жилой застройкой. Схемой градостроительного зонирования территории установлен вид разрешенного использования – для производственно-коммунальных объектов IV – V класса вредности.

Мероприятия по созданию промышленного парка города Вятские Поляны осуществлялись в течении 2012-2014 годов. Общестроительные работы были завершены в сентябре 2014 года.

Площадь 6 построенных производственных корпусов составляет 8844 кв. метров.



Инфраструктура промышленного парка:  
 электроэнергия - распределительные трансформаторные подстанции мощностью 1,9 МВт,  
 газоснабжение - газорегуляторный пункт блочный мощностью 1211,49 куб.м/час,  
 водоснабжение - собственная артезианская скважина производительно-

стью 164 куб.м./сутки,

теплоснабжение - блочная газовая котельная мощностью 12,45 МВт (10,71Гкал/час),

водоотведение - 440 куб. метров в сутки,

оптические линии связи.

Имущественный комплекс промышленный парк «Вятские Поляны» является собственностью ОАО «Корпорация развитие Кировской области», 100% процентов акций которого принадлежит Правительству Кировской области.

Не все объекты Промышленного парка г.Вятские Поляны введены в эксплуатацию в связи с устранением замечаний Госстройнадзора. Введены в эксплуатацию: газопровод, котельная, инженерные сети, внутренние теплосети. Готовятся к сдаче объекты энергоснабжения и водоснабжения. Вся коммунальная инфраструктура подведена к корпусам и функционирует. Ввод в эксплуатацию объектов инфраструктуры позволит ввести в эксплуатацию производственные здания, а резидентам начать осуществлять предпринимательскую деятельность.



Основными резидентами промышленного парка в настоящий момент, являются: общество с ограниченной ответственностью «И-СЕТЬ», общество с ограниченной ответственностью «Металлопласт», общество с ограниченной ответственностью «СМЦ «Маркетинг бюро», общество с ограниченной ответственностью «Орион». Создано 30 рабочих мест. Инвестиции резидентов в оборудование - 88 млн.рублей.

Работа по привлечению резидентов продолжается. Рассматриваются варианты размещения производств предприятий ряда районов области.

Сумма выделенных средств из федерального и областного бюджетов в размере 509,7 млн. рублей по первоначальному плану была рассчитана на проведение работ по ремонту и реконструкции помещений ОАО «Молот». И при радикально изменившихся условиях, выделенных средств, хватило лишь на завершение первого этапа строительства, и заполнение 26 га из 96.

Мероприятия по созданию промышленного парка направлены на диверсификацию экономики города и повышение уровня конкурентоспособности за счет размещения на его территории новых производств.

## **5. Инвестиционные проекты плана модернизации моногорода**

Информация о реализуемых и планируемых к реализации инвестицион-

ных проектах представлена в [Приложении 9](#). Паспорта инвестиционных проектов – в [Приложении 8](#).

Выделяются инвестиционные проекты:

- реализуемые и планируемые к реализации на территории промышленного парка города Вятские Поляны,
- реализуемые ООО «Молот-Оружие»,
- реализуемые и планируемые к реализации субъектами малого и среднего предпринимательства

### **5.1. Инвестиционные проекты, реализуемые и планируемые к реализации на территории промышленного парка города Вятские Поляны**

К таким относятся:

- Производство полуфабрикатов из стальной заготовки ООО «СМЦ Маркетинг-Бюро»;
- Пилотный проект – переработка резинотехнических изделий, шин (Инвестиционный ресурсный кластер «Мегалит» - переработка вторсырья) ООО «И-СЕТЬ»;
- Расширение производства металлопластиковых изделий ООО «Металлопласт»;
- Строительство и ремонт судов, производство металлических товаров народного потребления ООО «Орион».

Подробная информация размещена в [Приложении 8 и 9](#).

### **5.2. Инвестиционные проекты, реализуемые ООО «Молот-Оружие»**

В 2011 году проведено организационное обособление производств стрелкового оружия во вновь созданное юридическое лицо общество с ограниченной ответственностью «Молот-Оружие», численность которого на 01.05.2016г. составляет 2625 человек. Оно создано на базе действующих цехов ОАО «Молот» с целью концентрации производства стрелкового оружия.

За период деятельности ООО «Молот-Оружие» расширился вид лицензируемых работ, осуществляемых предприятием, в том числе: в части разработки, производства, испытании, установки, монтажа, технического обслуживания, ремонта, утилизации и реализации вооружения и военной техники, выросли объемы производства и продаж спортивно-охотничьего оружия, пополнился парк станочного оборудования современными обрабатывающими центрами.

Разработаны и реализуются следующие инвестиционные проекты.

**Инвестиционный проект «Модернизация и расширение производства стрелкового оружия на ООО «Молот – Оружие».**

- **Цель проекта** - модернизация и расширение действующего производства гражданского оружия за счет внедрения новых инновационных технологий и проведения технического перевооружения. Область применения: охота, спортивная стрельба. Увеличение: производственных мощностей гладкоствольного карабина «Вепрь – 12 Молот» на 1000 шт. в месяц (на 50% от существующих объемов производства); доли инновационной продукции в общем объеме производства, доли продукции на мировых рынках высокотехнологичных товаров и

услуг, количества разработок, защищённых патентами на изобретения, полезные модели, промышленные образцы, товарные знаки.

- **Маркетинговая стратегия**

Производство гражданского оружия является стратегическим для предприятия. Разработана маркетинговая стратегия предприятия. С января 2013 года на предприятии введен новый стандарт по работе с дилерами, цель - изменение ценовой политики предприятия и информационная поддержка и позиционирование продукции на рынке.

Средний объем продаж на рынке России более 25000 единиц нарезного и гладкоствольного охотничьего оружия в год. На предприятии развитая дилерская сеть, которая охватывает всю территорию России.

Преимущество «Вебрь-12 МОЛОТ» перед «товаром – конкурентом»:

Различные исполнения карабина «Вебрь-12» в зависимости от условий использования (самооборона, спорт, охота).

Высокое качество сборки.

При производстве используется технология производства стволов, обеспечивающая повышенный ресурс и качество выстрела.

Усиленная ствольная коробка и узел запираения как у РПК.

Развитие продуктовой линейки осуществляется с учетом ключевых направлений позиционирования: развлекательная стрельба (плинкинг), оружие самообороны и выживания, оружие для практической стрельбы, охоты, а так же с учётом изучения рыночной ситуации и спроса на различные типы оружия.

С целью расширения номенклатуры продукции на ООО «Молот – Оружие» ведутся работы по лицензированию, НИОКР, освоению производства и поставке изделий в серию. Ежегодно осуществляется постройка на производство до двух новых изделий.

В 2015 году проект реализован за счет собственных средств на 90%. Заключены договора, оплачено и приобретено высокопроизводительное оборудование на сумму 57,4 млн. рублей. Окончательный расчет за приобретенное оборудование будет произведен согласно условиям договоров в 2016 году.

**Инвестиционный проект «Переход ООО «Молот – Оружие» на современное энергоэффективное компрессорное оборудование».**

• **Цель проекта** - Повышение энергоэффективности. Получение более качественного сжатого воздуха (отсутствие конденсатной влаги). Уменьшение объема выработки сжатого воздуха за счет применения частотного регулирования в управлении компрессорами. Минимизация эксплуатационных расходов на материалы и электроэнергию. Выход из режима срочных аварийно-восстановительных работ и переход на выполнение плановых работ по техническому обслуживанию. Приобретенное вновь энергоэффективное компрессорное оборудование позволит сэкономить на производстве 13 200 тыс. куб.м./год и получить условно – годовую экономию в размере 9 217 тыс. руб. Срок окупаемости проекта - 1,7 года.

В 2015 году проект реализован за счет собственных средств в сумме 38 млн. рублей. Проводятся пуско-наладочные работы компрессоров.

### **5.3. Инвестиционные проекты, реализуемые и планируемые к реализации субъектами малого и среднего предпринимательства**

На территории города реализуются инвестиционные проекты, инициаторами которых являются субъекты малого и среднего предпринимательства. В их числе:

Проект ООО «ПКФ «КЛАН» (руководитель Хакимзянов А.М.) по производству стеновых блоков с объемом инвестиций 30 млн.руб.

Проект ИП Каримова Э. А. по строительству производственного здания для производства ЖБИ и строительного оборудования, а также строительство бетонного завода с объемом инвестиций 25 млн.рублей.

Проект ИП Головизнина Д.С. по созданию семейно-развлекательного центра ПАЛЬМА с объемом инвестиций 4,5 млн.рублей.

Подробная информация размещена в [Приложении 8 и 9](#).

## **6. Инфраструктурные мероприятия, необходимые для реализации инвестиционных проектов плана модернизации моногорода**

Для заполнения оставшихся 70 га и привлечения новых резидентов с производствами и технологиями, требующими использования большого количества воды (строительство завода гальванических покрытий, производство стальных конструкций и др.) необходимо либо строительство новых очистных сооружений, либо подключение промышленного парка к централизованной канализационной сети города. Рациональнее пойти по второму пути и завершить начатую реконструкцию очистных сооружений, так как имеется готовый проект, прошедший государственную экспертизу.

### **6.1 Подключение промышленного парка к централизованной системе канализации в г. Вятские Поляны.**

Только подключение промышленного парка к централизованной системе канализации в г. Вятские Поляны с заменой существующих канализационных сетей, техническое перевооружение КНС-1 и завершение реконструкции очистных сооружений под увеличивающуюся нагрузку сточных вод, позволит развивать производства, требующих наличие централизованной канализационной сети. К сожалению, в настоящее время нет якорного инвестора промпарка, для производства которого потребовалось бы большое количество воды и подключение к централизованной системе канализации города.

Стоимость проекта в ценах 2012 года составляла 208,1 млн. рублей.

Данное мероприятие позволит охватить услугой водоотведения население районов «Горы», «Сокол», жилой поселок железнодорожной станции, два района комплексной застройки для многодетных семей «Северный» (142 участка) и «Кооперативный» (100 участков). Общая численность населения более 6 тыс. человек.

Имеются локальные сметные расчеты и проект на реконструкцию очистных сооружений с положительным заключением госэкспертизы. Первый этап реконструкции очистных сооружений уже проведен в рамках мероприятия «Мо-

дернизация ТЭК».

## 6.2. Реконструкция дороги от промышленного парка до объездной дороги с реконструкцией моста через р. Тойменка

Для реализации инвестиционных проектов и привлечения новых резидентов на территории промышленного парка необходима реконструкция дороги от промышленного парка до объездной дороги с реконструкцией моста через р. Тойменка. Стоимость проекта в ценах 2012 года составляла 225,8 млн. рублей.

Реализовать это мероприятие важно как для развития самого промпарка, так и для осуществления инвестиционного проекта «Создание логистического центра на площадке промышленного парка города Вятские Поляны». Только на строительство складского комплекса (*склады и подсобные помещения*) общей площадью 18 000 кв.м., инвестор планировал объем капиталовложений в размере 50 млн. рублей.



**Рис.2 Реконструкция дороги от промышленного парка**

Реконструируемая дорога практически не затронет городскую дорожную сеть и пройдет по малозаселенному району города, что является немаловажным фактором при загрузке её на полную мощность.

Благодаря этой дороге появляется доступ к погрузочно-разгрузочным площадкам возле железнодорожных путей, что, несомненно, делает её очень удобной для резидентов промышленного парка.

Существующая дорога не отвечает современным требованиям и нормам. Её ширина составляет 4 метра, что недопустимо для дорог этой категории. Требования к проезжей части – ширина не менее 7 м и укрепление обочин щебнем по 1-1,5 м с каждой стороны. Толщина слоя асфальта также не соответствует нормам, а во многих местах полностью отсутствует, что не позволяет эксплуатировать её в том виде, в котором она сейчас находится.

Также требуется реконструкция моста – грузоподъемность должна быть более 40 тонн.



Общий объем средств, необходимых для финансирования именно инфраструктурных мероприятий, составляет 433,9 млн. рублей, в том числе 20 млн. рублей на проектные работы.

Эти мероприятия возможно реализовать только с помощью средств федерального бюджета (413,5 млн. рублей). Проектно-изыскательские работы - из областного бюджета (18,5 млн. рублей) и софинансирование ПИР из местного бюджета (1,85 млн. рублей).

Результатом реализации инфраструктурных мероприятий будет:

- привлечение новых резидентов и, как следствие, создание новых рабочих мест;
- сохранение городской дорожной сети, улучшение логистической доступности промпарка;
- обеспечение услугой водоотведения населения северо-западной окраины города (выгребные ямы);
- приведение до нормативных показателей очистки сточных вод на комплексе очистных сооружений;
- после реконструкции очистные сооружения обеспечат водоотведение и очистку сточных вод всего города.

### **6.3. Строительство автомобильной дороги Вятские Поляны – Сосновка – граница с республикой Удмуртия**

Одним из наиболее значимых мероприятий, является строительство автомобильной дороги Вятские Поляны – Сосновка – граница с Республикой Удмуртия протяженностью 25,46км.

Строительство данной дороги, устраняя инфраструктурные риски будущих инвесторов, в значительной степени повышает инвестиционный потенциал территории. За счёт этого создаются благоприятные условия для реализации проектов развития города, пригородных территорий, включённых в Комплексный инвестиционный план, а также проекта создания промышленного парка как основы диверсификации экономики города Вятские Поляны.

Кроме того, строительство дороги имеет решающее значение для дальнейшего развития транспортного узла от существующей автомобильной дороги Киров – Малмыж – Вятские Поляны, направленного на обеспечение устойчивого автомобильного сообщения южных районов Кировской области с Пермским краем и Республикой Удмуртия, с одной стороны, и Республикой Татарстан и Республикой Марий-Эл, с другой.

Согласно проектно-сметной документации стоимость строительства составляет 1233,6 млн. рублей.

Схема дороги и размещения крупных инвестиционных проектов, реализация которых в настоящее время зависит от строительства указанной дороги (на схеме указано жирной черной линией), приведена на рисунке 3.

В первую очередь, необходимость строительства дороги Вятские Поляны – Сосновка - граница с Республикой Удмуртия в ближайшей перспективе определяет создание на территории города Вятские Поляны промышленного парка, основной задачей которого является экономическое развитие данного промыш-

ленного комплекса на основе непрерывного обновления продукции, технологий, материалов, организационных форм, использования других инноваций.

Строительство дороги позволит существенно повысить инвестиционную привлекательность промышленного парка, обеспечивая доступ к материальным ресурсам, а также позволит снизить транспортные издержки и затраты времени на перевозки, окажет содействие в освоении новых территорий и ресурсов.



**Рис. 3. Схема дороги и размещения крупных инвестиционных проектов**

Кроме того, эта дорога имеет большое значение для реализации крупных инвестиционных проектов, планируемых к осуществлению на территории Вятскополянского района таких, как:

- строительство культурно-оздоровительного центра «Изиверки»;
- производство и переработка молока ООО «АПК Союз» в с. Кулыги и в с. Слудка Вятскополянского района;

Строительство дороги также позволит сельскохозяйственным организациям Вятскополянского района, таким как ООО «Омга», ООО «Залесье» и ООО «Малиновка», обеспечить доступ к материальным ресурсам, а также снизить транспортные издержки и затраты времени на перевозки сельскохозяйственных грузов. Кроме того, жители Гремячинского и Омгинского сельских поселений будут иметь возможность доступа междугороднего сообщения с Удмуртской Республикой.

Производственная цепочка компании ИКЕА, требует наличия развитой транспортной инфраструктуры как основы логистики предприятия, которая необходима для организации автомобильных перевозок большегрузным транспортом от ООО «ИКЕА Индастри Вятка» до центров компании ИКЕА в Российской Федерации, в том числе в направлении Республики Удмуртия.

Строительство автомобильной дороги Вятские Поляны – Sosnovka – гра-

ница с Республикой Удмуртия позволит расширить производственные возможности уже существующих предприятий, снизить транспортную составляющую в цене товаров и услуг, повысить конкурентоспособность продукции, расширить рынки сбыта, улучшить качество грузоперевозок.

Данная автодорога имеет также большое самостоятельное значение, в связи с тем, что предполагается большой поток транзитных перевозок между экономически развитыми индустриальными центрами Российской Федерации: г.Казань, г.Ижевск, г.Пермь, что увеличит интенсивность ее загрузки.

Как показывает практика, после начала эксплуатации дороги вблизи ее активно будет развиваться малый бизнес (кафе, гостиницы, магазины, сервисы и т.п.), что также позволит создать дополнительные рабочие места и привлечь финансовые потоки на территорию города Вятские Поляны и Вятскополянского района, увеличить поступления в бюджеты разных уровней, повысить инвестиционную привлекательность территории.

При строительстве автомобильной дороги Вятские Поляны - Сосновка – граница с Республикой Удмуртия возможно создание до 400 временных рабочих мест, что особенно актуально при достаточно высоком уровне безработицы в городе и районе.

Государственной программой Кировской области «Развитие транспортной системы» предусмотрено строительство автомобильной дороги Вятские Поляны – Сосновка (участок Вятские Поляны до мостового перехода через реку Вятка) на период 2016-2018 гг. стоимостью 864,5 млн. рублей. Имеется положительное заключение государственной экспертизы от 06.11.2009 № 43-1-1-0370-07.

## **7. [Иные мероприятия, необходимые для реализации инвестиционных проектов плана модернизации моногорода](#)**

### **7.1. Мероприятия по привлечению инвестиций и созданию новых рабочих мест**

Для повышения инвестиционной привлекательности города Вятские Поляны необходимо реализовать следующие мероприятия:

предоставление в установленном порядке инвесторам, реализующим проекты на территории города Вятские Поляны, субсидий на погашение части процентных ставок по привлекаемым для реализации инвестиционных проектов кредитам;

предоставление в установленном порядке государственных гарантий Кировской области для обеспечения обязательств инвесторов по уплате кредитных или лизинговых платежей;

предоставление в установленном порядке льготных условий пользования имуществом, находящимся в муниципальной или областной собственности.

Порядок предоставления государственной поддержки частным инвесторам - резидентам парковой зоны, инвестиционные проекты которых включены в перечень приоритетных инвестиционных проектов (далее - Порядок), определен в соответствии с постановлением Правительства Кировской области от 07.07.2011 № 110/269 «О реализации отдельных положений Закона Кировской

области от 02.07.2010 № 537-ЗО «О регулировании инвестиционной деятельности в Кировской области».

В соответствии с Порядком частным инвесторам - производителям товаров, работ, услуг субсидии предоставляются на безвозмездной и безвозвратной основе на реализацию инвестиционных проектов в целях возмещения части затрат:

на уплату процентных ставок по привлекаемым частными инвесторами кредитным ресурсам, на уплату лизинговых платежей, в том числе первоначального взноса по заключенным договорам лизинга;

на выплату купонного дохода частным инвесторам, впервые привлекающим инвестиции путем выпуска облигаций;

на подготовку (переподготовку) кадров;

на проведение проектных работ по созданию транспортной и (или) инженерной инфраструктуры;

на оплату услуг, предоставляемых тепло-, водо-, электроснабжающими организациями.

Государственная поддержка предоставляется в вышеперечисленных формах резидентам парковой зоны при реализации ими инвестиционных проектов с общим объемом инвестиций по проекту более 10 млн. рублей и заключившим инвестиционное соглашение.

1. Размер субсидии на уплату процентных ставок по привлекаемым частными инвесторами кредитным ресурсам, на уплату лизинговых платежей составляет не более двух третей ставки рефинансирования Центрального банка Российской Федерации, действующей на дату представления частным инвестором документов, необходимых для предоставления субсидии.

Размер субсидии на уплату первоначального взноса по заключенным договорам лизинга определяется из расчета 100% от документально подтвержденных затрат на уплату первоначального взноса по заключенным договорам лизинга, но не более 1 млн. рублей в год по одному инвестиционному проекту.

2. Государственная поддержка, в виде субсидии на выплату купонного дохода частным инвесторам, впервые привлекающим инвестиции путем выпуска облигаций, предоставляется частным инвесторам, впервые привлекающим инвестиции путем выпуска облигаций в валюте Российской Федерации, для реализации инвестиционного проекта на территории Кировской области. При этом условия выпуска облигаций предусматривают по окончании отдельных периодов до погашения облигации выплату процентов от ее номинальной стоимости (далее - купонный доход).

Размер субсидии по форме государственной поддержки, определенной [пунктом 2 части 1 статьи 15](#) Закона Кировской области от 02.07.2010 № 537-ЗО, составляет не более одной второй ставки рефинансирования Центрального банка Российской Федерации, действующей на дату представления частным инвестором документов, необходимых для предоставления субсидии.

При этом субсидии на выплату купонного дохода не предоставляются для возмещения затрат, связанных с уплатой частным инвестором пеней и штрафов за несвоевременную выплату купонного дохода.

3. Государственная поддержка на подготовку (переподготовку) кадров, предоставляется резидентам парковой зоны при условии заключения договоров с образовательными учреждениями и (или) организациями (предприятиями) на подготовку (переподготовку) рабочих и специалистов, непосредственно занятых обслуживанием, эксплуатацией оборудования при реализации инвестиционного проекта, и представления документов, подтверждающих подготовку (переподготовку) кадров (удостоверение, свидетельство или иной документ установленного образца).

При этом образовательные учреждения должны иметь лицензию на право ведения образовательной деятельности.

Размер субсидии на уплату части затрат по подготовке (переподготовке) кадров определяется из расчета 50% от документально подтвержденных затрат на подготовку (переподготовку) кадров, но не более 150 тыс. рублей в год по одному инвестиционному проекту.

4. Резидентам парковой зоны, претендующим в целях финансирования реализации инвестиционного проекта на предоставление средств институтов развития и (или) государственной поддержки за счет средств федерального бюджета, в том числе Инвестиционного фонда Российской Федерации, предоставляется государственная поддержка в форме субсидий на проведение проектных работ по созданию транспортной и (или) инженерной инфраструктуры при условии направления соответствующих заявок в установленном законодательством порядке.

Размер субсидии на проведение проектных работ по созданию транспортной и (или) инженерной инфраструктуры определяется из расчета 20% от документально подтвержденных затрат на проведение проектных работ по созданию транспортной и (или) инженерной инфраструктуры, но не более 5 млн. рублей по одному инвестиционному проекту.

5. Размер субсидии на оплату услуг, предоставляемых тепло-, водо-, электроснабжающими организациями, определяется из расчета 20% от документально подтвержденных затрат на оплату услуг, предоставляемых тепло-, водо-, электроснабжающими организациями, но не более 350 тыс. рублей в год по одному инвестиционному проекту.

Для данной категории налогоплательщиков также действуют:

- Упрощенная система налогообложения

Налоговая ставка 6% при применении упрощенной системы налогообложения с объектом налогообложения доходы, уменьшенные на величину расходов.

Основание: пункт 2 статьи 346.20 Налогового кодекса Российской Федерации, Закон Кировской области от 30.04.2009 № 366-ЗО «Об установлении на территории Кировской области дифференцированных налоговых ставок при применении упрощенной системы налогообложения налогоплательщиками, избравшими объектом налогообложения доходы, уменьшенные на величину расходов».

- Льготы по налогу на имущество организаций

Налоговая ставка 0% - в течение первых трех лет ведения деятельности на территории парковой зоны, начиная с налогового периода, следующего за годом, в течение которого было подписано соглашение о ведении деятельности в парко-

вой зоне;

Налоговая ставка 1,1% - в течение трех лет по истечении первых трех лет ведения деятельности на территории парковой зоны.

Основание: Закон Кировской области от 27.11.2003 № 209-ЗО «О налоге на имущество организаций в Кировской области».

Мерами государственной поддержки субъектов малого предпринимательства – резидентов промышленных парков в 2016 году являются:

1. Программа технической (технологической) модернизации производства

- Субсидии на возмещение затрат, связанных с приобретением основных средств в целях создания, развития, модернизации производства;
- Размер субсидии – 50% от суммы затрат на приобретение основных средств, но не более 500 тыс. рублей;
- Договоры купли-продажи оборудования, заключенные не ранее 01.10.2015;
- Требования к СМП:
  - должны быть зарегистрированы на территории муниципального образования;
  - отсутствие задолженности по налоговым платежам и страховым взносам.

2. Программа льготного лизинга:

- Субсидии на приобретение основных средств, за исключением легкового автотранспорта;
- Размер субсидии – 100% затрат от суммы авансового платежа, но не более 500 тыс. рублей;
- Договоры лизинга, заключенные не ранее 01.10.2015;
- Требования к СМП:
  - должны быть зарегистрированы на территории муниципального образования;
  - отсутствие задолженности по налоговым платежам и страховым взносам.

3. Возмещение затрат, связанных с арендой производственных площадей промпарка:

- Субсидии на возмещении части затрат, произведенных на уплату аренды производственных площадей на территории промышленного парка;
- Размер субсидии – 20% затрат, связанных с арендной платой (фиксированный платеж) за производственные площади;
- Получатели субсидий – СМП, арендующие производственные площади на территории промышленного парка;
- Требования к СМП:
  - должны быть зарегистрированы на территории муниципального образования;
  - отсутствие задолженности по налоговым платежам и страховым взносам.

4. Программа льготного кредитования СМП (Предоставление льготных займов СМП):

- Размер займа – до 1 млн. рублей на срок - до 1 года под ставку от 9 % до 10 % годовых, на срок до 3-х лет под ставку 10%;
- Требования к СМП:
  - должны быть зарегистрированы на территории муниципального образования;
  - устойчивое финансовое положение;
  - представление обеспечения возврата получаемого займа (залог)

- отсутствие задолженности по налоговым платежам и страховым взносам

5. Программа гарантийного кредитования СМСП (Условия гарантийного кредитования) *предоставляется Агентством кредитных гарантий и Кировским областным ФПМСП:*

- Поручительство предоставляется по кредитам суммой более 1 млн. рублей;
- Максимальный размер поручительства составляет 70% от обязательств по кредитной сделке;
- За предоставление поручительства взимается плата в размере 1% от размера поручительства.

6. Дифференцированные налоговые ставки при применении УСН с объектом налогообложения доходы минус расходы (Закон Кировской области от 30.04.2009 № 366-ЗО).

- Получатели налоговой льготы – резиденты парковых зон;
- Размер налога – 6% по УСН с объектом налогообложения доходы минус расходы;
- Подтверждение статуса резидента - в налоговый орган нотариально заверенную копию инвестиционного соглашения между ПКО, МО и резидентом;
- Требования к резидентам
  - средний размер зарплаты сотрудников – не менее 2 МРОТ
  - отсутствие задолженности по налоговым платежам и страховым взносам

Более эффективным способом для малого бизнеса является субсидирование арендной платы, особенно на этапе становления предприятия, когда оборот не позволяет расширять штат сотрудников. Малый бизнес в сфере услуг не привязанный к капиталоемким фондам имеет человека своим основным ресурсом для развития и оттого рост числа сотрудников малого предприятия ведет к росту его устойчивости и успешности start-up'a.

Без оказания государственной поддержки резиденты не смогут реализовать намеченные планы по организации и наращиванию производства на территории промышленного парка и достигнуть положительных финансовых результатов, особенно в первые годы деятельности

## **7.2. Мероприятия по поддержке занятости населения**

В предстоящий период одним из инструментов поддержания занятости населения города и имеющихся диспропорций на рынке труда будет Государственная программа Кировской области «Содействие занятости населения Кировской области» на 2013-2020 годы.

Основными приоритетами политики в сфере содействия занятости населения в 2014-2020 годах будут:

- ✓ развитие занятости населения на основе создания новых эффективных рабочих мест и модернизации имеющихся, расширение практики стажировки в организациях молодых специалистов с целью их последующего трудоустройства на постоянное место работы, вовлечение в трудовую деятельность лиц пенсионного возраста; женщин, имеющих несовершеннолетних детей и детей-инвалидов; многодетных родителей; лиц с ограниченными

- физическими возможностями; лиц, вернувшихся из мест отбывания наказания, других категорий граждан, испытывающих трудности в поиске работы;
- ✓ повышение территориальной мобильности населения;
  - ✓ улучшение качества рабочей силы и развитие ее профессиональной мобильности на основе повышения квалификации граждан, их обучения и переобучения;
  - ✓ повышение качества и доступности всех государственных услуг, предоставляемых в области содействия занятости населения, в том числе в электронном виде;
  - ✓ привлечение иностранной рабочей силы, привлекаемой по квоте, с учетом потребностей экономики в трудовых ресурсах и приоритета использования местных кадров;
  - ✓ осуществление социальных выплат гражданам, признанным в установленном порядке безработными, обеспечение адресности этих выплат;
  - ✓ совершенствование традиционных направлений активной политики занятости населения, способствующих росту в социально-экономическом развитии города.

Для достижения указанных целей необходимо будет решить следующие задачи:

- содействие трудоустройству граждан, в том числе через развитие самостоятельной занятости, трудовой мобильности населения (в 2015 году - около 600 чел.);
- повышение качества рабочей силы и конкурентоспособности граждан на рынке труда, в том числе через обучение по востребованным на рынке труда профессиям реального сектора экономики (в 2015 году - 89 чел.);
- повышение качества и доступности государственных услуг (в 2015 году около 3,5 тыс. услуг);
- осуществление социальных выплат гражданам, признанным в установленном порядке безработными (в 2015 году - 850 чел.);
- организация и координация работы по привлечению иностранной рабочей силы.

Основными показателями, характеризующими результаты работы СЗН в 2014-2020 годах, будут:

- ✓ доля трудоустроенных граждан в общей численности граждан, обратившихся за содействием в учреждения СЗН с целью поиска подходящей работы;
- ✓ доля трудоустроенных граждан, относящихся к категории инвалидов, в общей численности граждан, относящихся к категории инвалидов, обратившихся за содействием в СЗН с целью поиска подходящей работы;
- ✓ Доля трудоустроенных несовершеннолетних граждан в возрасте от 14 до 18 лет в свободное от учебы время в среднегодовой численности несовершеннолетних граждан в возрасте от 14 до 18 лет, проживающих в районе  
доля трудоустроенных граждан на общественные и временные рабочие места, в среднегодовой численности зарегистрированных безработных граждан;



- ✓ среднегодовой уровень регистрируемой безработицы;
- коэффициент напряженности на рынке труда.

По итогам реализации Программы ожидается достижение следующих результатов:

Уровень общей безработицы в г.Вятские Поляны планируется к концу 2020 года на уровне 5,7 % от численности экономически активного населения, регистрируемой – на уровне 1 %, коэффициент напряженности на рынке труда не превысит 0,8 ед. (численность граждан, незанятых трудовой деятельностью состоящих на учете в центре занятости в расчете на 1 заявленную вакансию).

### **7.3. Проведение ремонта и строительства объектов на территории спортивного комплекса ОАО «Спортивный комбинат «Электрон»**

Расположенный в городе крупный спортивный комплекс – ОАО «Спортивный комбинат «Электрон», включает в себя стадион на 12,5 тыс. посадочных мест, два спортивных зала, городошный корт, закрытый легкоатлетический манеж, тир и гостиницу. На протяжении многих лет он является любимым местом проведения здорового и активного отдыха жителей города и ближайших районов. На его базе работает детско-юношеская спортивная школа с охватом в 450 человек.

Наш город является одним из центров спортивной жизни Вятского края. Здесь проводятся знаковые соревнования регионального и всероссийского масштаба. Это чемпионат России по мотогонкам на льду, по городошному спорту, открытый чемпионат Кировской области по мотокроссу, состязания по национальной борьбе Корэш, первенство области по футболу, хоккею с шайбой и другие. А наши юные спортсмены участвуют в соревнованиях не только регионального и всероссийского масштаба, но и достойно выступают, представляя Россию на мировых чемпионатах.

В соответствии с Указом Президента РФ от 15.04.2013 №358-р, предусматривающим до 2018 года за счет бюджетных ассигнований бюджета Кировской области проведение ремонтно-восстановительных работ на стадионе и в других зданиях и сооружениях, принадлежащих ОАО «Спортивный комбинат «Электрон», необходимо включить в государственную программу Кировской области «Развитие физической культуры и спорта» мероприятия по проведению ремонтно-восстановительных работ объектов СК «Электрон», и рассмотреть возможность выделения финансирования в рамках этой программы.

В 2015 году за счет субсидии областного бюджета завершен ремонт кровли стоимостью 12 млн. рублей. Необходимо проведение следующих этапов работ. Получено положительное заключение проверки сметной стоимости работ по замене окон на сумму 3 млн.353 тыс.руб., облицовке и утеплению фасада на сумму 9 млн.777 тыс.руб. и замене трубопроводов водопровода, канализации и сантехнических приборов спортивного павильона на сумму 1 млн.842 тыс.руб.

В перечень объектов спортивной инфраструктуры, планируемых к реализации в рамках отдельного мероприятия «Развитие спортивной инфраструктуры Кировской области» включено строительство плавательного бассейна в г. Вят-

ские Поляны первоначально стоимостью 100 млн.рублей. Данное мероприятие включено в Государственную программу Кировской области «Развитие физической культуры и спорта» на 2018 год.

В соответствии с запросом КОГКУ «УКС» подготовлены и направлены исходные данные для проектирования строительства закрытого бассейна (размер здания 26x44м.) на территории СК «Электрон», в т.ч. технические условия. Земельный участок примежеван и в стадии постановки на кадастровый учет.

#### **7.4. Проведение ремонта здания МБУК ДК «Победа»**

В 2013 году на базе Дворца культуры был реализован проект «Вятский Версаль» в рамках проекта поддержки местных инициатив. Благодаря проекту преобразился весь облик здания. Были проведены работы по монтажу отмостки перед учреждением, красивой отделочной плиткой облагорожен цоколь здания и кирпичная кладка под голубыми елями, отремонтировано крыльцо центрального входа и установлен пандус для посетителей в инвалидных колясках, прилегающую территорию украшают декоративные фонарные столбы освещения.

Необходимо проведение капитального ремонта крыш здания ДК «Победа», требующего значительных финансовых вложений. Почти 10 лет протекает крыша над помещениями, где расположена единственная в области школа духовых и ударных инструментов. Талые и дождевые массы воды заливают классы, разрушая дорогостоящие инструменты, аппаратуру, внутреннюю отделку, стены и потолочные плиты перекрытия, электропроводку и пожарную сигнализацию, выводя их из рабочего состояния, создавая угрозу жизни и здоровью детей. Стены затопляемых помещений, где располагаются кабинеты для занятий школы духовых и ударных инструментов, являются общими с концертным залом Дворца культуры вместимостью 877 посадочных мест.

Соответственно, постепенно разрушается главное достояние нашего города и района - концертный зал, где проходят социально-значимые мероприятия, концерты, конкурсы и фестивали городских, районных, областных и межрегиональных уровней, гастроли профессиональных творческих коллективов из городов соседних регионов, Москвы, Санкт-Петербурга.

Актуальность проблемы очень высокая - решение проблемы необходимо для поддержания условий жизнеобеспечения целевой группы населения - детей и подростков города.

Согласно локальным сметам на капитальный ремонт крыши здания МБУК ДК «Победа» всего необходимо 6 801,7 тыс. рублей, в том числе на:

- частичный ремонт скатной кровли здания (участок № 1- школа духовых и ударных инструментов) – 1 181 тыс. рублей;
- капитальный ремонт скатной кровли с заменой покрытия над сценой (участок № 2- сцена здания) – 2 208,0 тыс. рублей;
- капитальный ремонт скатной кровли над зрительным залом участок № 3- зрительный зал) – 3 412,7 тыс. рублей.

В 2015 году в рамках проекта поддержки местных инициатив Кировской области проведены работы по ремонту кровли здания ДК «Победа» над помеще-

ниями детской школы духовых и ударных инструментов стоимостью 1 181 тыс. рублей, в том числе за счет областного бюджета - 780 тыс. рублей, местного бюджета – 331 тыс. рублей, средств населения – 70 тыс. рублей.

В рамках подготовки реализации программы поддержки местных инициатив в 2016 году инициативной группой заявлен проект «Ковчег культуры вятской» по капитальному ремонту крыши над зрительным залом МБУК ДК «Победа» общей стоимостью свыше 1,216 млн. рублей .

В целях комплексного развития региональных и муниципальных учреждений культуры город Вятские Поляны участвует в конкурсном отборе среди субъектов Российской Федерации на получение из федерального бюджета государственной поддержки (гранта). Средства гранта в размере 3 751 тыс. рублей предусмотрены на установку в молодежном центре ДК «Победа» искусственного пластикового катка. Цель - создание условий для развития участников «Образцовой» студии «Чарли» и постановки циркового спектакля на льду «В гостях у Снежной Королевы», а также предоставление нового вида услуг в учреждении культуры для семейного отдыха - катание на коньках. Софинансирование за счет средств муниципального бюджета 534,7 тыс. рублей.

Общая величина затрат на реализацию проекта 4 285,7 тыс. рублей.

#### 7.5. Проведение ремонта МБУК ЦНК «ЭтноМир»

В рамках подготовки реализации программы поддержки местных инициатив в 2016 году инициативной группой заявлен проект «И ныне, и давеча», по ремонту пола и замене кресел зрительного зала муниципального бюджетного учреждения культуры центр национальных культур «ЭтноМир» (далее - МБУК ЦНК «ЭтноМир») общей стоимостью 1,700 млн. рублей .

Здание МБУК ЦНК «ЭтноМир» было построено в 1973 году изначально как кинотеатр и с этого времени не было проведено ни одного ремонта. За период 42 летней эксплуатации помещение зрительного зала перестало соответствовать современным требованиям проведения культурно-массовых мероприятий: нет сцены, нет занавеса, обветшали полы, стены утратили привлекательный вид (облезла и выцвела краска), зрительские кресла деревянные и не соответствуют эргономическим требованиям.

На базе МБУК ЦНК «ЭтноМир» осуществляют свою деятельность 21 культурно-досуговое формирование, в том числе 5 национальных самодеятельных коллективов, 4 из них имеют звание «народный». При каждом народном коллективе существуют детские коллективы-спутники, что способствует преемственности поколений и сохранению национальных культур. Все проводимые учреждением мероприятия направлены, прежде всего, на сохранение и развитие культурного наследия юга Вятского края, а это способствует в свою очередь туристической привлекательности города, на воспитание толерантности в условиях жизни многонационального города, сохранение многовековых культурных традиций, передачу их молодому и подрастающему поколению, способствуют сохранению социальной жизни города, здоровому образу жизни, противодействию экстремизму и насилию в обществе и борьбе с наркозависимостью.

В 2014 году было проведено 247 мероприятий, которые посетило 16 414 человек, из них: 2 816 чел. детей до 14 лет, 7 599 чел. молодежи от 14 до 30 лет, 5 679 чел. граждан среднего и пожилого возраста, в том числе 320 чел. граждан с ограниченными физическими возможностями.

В зале ЦНК «ЭтноМир» регулярно проводятся мероприятия, посвященные профессиональным праздничным датам (День медицинского работника, День ФСБ, День Полиции, День социального работника и т.д.), а также День пожилых людей, День инвалидов, День героев Отечества, День народного единства, День матери и т.п. Кроме того, учреждение является организатором многих межрегиональных фестивалей-конкурсов, таких как «Радужное многоцветие России», «Честь имею» им. Г.С. Шпагина, занявших призовые места в национальной премии в области событийного туризма «RussianEventAwards».

Особенно нуждается в ремонте зрительный зал. Прежде всего, необходимо заменить кресла для зрителей и провести ремонт в зрительном зале, а также смонтировать сцену.

Цель проекта - сделать зрительный зал наиболее комфортным для зрителей. Это позволит привлечь большее количество посетителей мероприятий, будет способствовать сохранению и развитию культурного наследия, повышению туристической привлекательности города и достичь основной цели учреждения – объединению людей разных национальностей, созданию условий для демографической устойчивости, развитию самобытной национальной культуры, возрождению утраченных традиций и обычаев, защите этнокультурных интересов представителей разных национальностей через организацию культурно-досуговой деятельности в условиях развития многонационального города.

#### **7.6. Охрана окружающей среды, воспроизводство и использование природных ресурсов**

В последние годы на фоне снижения объемов промышленного производства и вступлению в силу природоохранного законодательства экологическая обстановка в городе несколько улучшилась. Но в связи с предполагаемым ростом промышленного производства экологическая ситуация вновь может обостриться, увеличивается вероятность возникновения техногенных аварий с негативными последствиями.

Снижается уровень экологической культуры различных слоев населения города в связи с сокращением бюджетных ассигнований на проведение мероприятий по экологическому воспитанию, образованию и просвещению.

Происходит увеличение объема ТБО.

Цель муниципальной экологической политики – стабилизация экологической обстановки в городе Вятские Поляны, повышение уровня экологической безопасности граждан и сохранение природных систем, развитие и рациональное использование природных ресурсов.

Основные задачи:

- обеспечение охраны окружающей среды и экологической безопасности;
- уменьшение негативного воздействия отходов на окружающую среду;
- обеспечение безопасной эксплуатации сооружений водохозяйственного

комплекса города Вятские Поляны;

развитие системы непрерывного экологического образования, воспитания и просвещения населения города Вятские Поляны.

Для решения вышеуказанных задач в рамках муниципальной программы «Охрана окружающей среды, воспроизводство и использование природных ресурсов» на 2014-2018 годы будут реализованы следующие мероприятия:

- работа по обращениям юридических и физических лиц по фактам нарушения природоохранного законодательства, подготовка писем, нормативно-правовых документов в области охраны окружающей среды;
- ликвидация несанкционированных свалок отходов в черте города, в том числе в водоохраных зонах и городских лесах;
- расширение действующего полигона ТБО в целях межпоселенческой эксплуатации;
- организация сбора ртутьсодержащих ламп;
- берегоукрепление р. Тойменка в г. Вятские Поляны Кировской области;
- ежегодное проведение общероссийских «Дней защиты от экологической опасности» в городе;
- проведение экологических конкурсов, мероприятий и т.д.

Кировской областью в Федеральное агентство водных ресурсов был представлен проект строительства берегоукрепительного сооружения реки Тойменка в г. Вятских Полянах протяжённостью 697 метров. Общая стоимость проекта – 96,2 млн. рублей. Работы планируется выполнить в 2017 - 2018 годах.

Проект был разработан для защиты населения от негативного воздействия вод реки Тойменка. В зону негативного воздействия попадает автомобильная дорога с железобетонным мостом, соединяющая г. Вятские Поляны и г. Киров, железнодорожный мост и жилая застройка. Предотвращаемый материальный ущерб оценивается в 234 млн. рублей.

Государственной программой Кировской области «Охрана окружающей среды, воспроизводство и использование природных ресурсов» на 2017 год предусмотрены средства федерального бюджета в размере 35,845 млн. рублей.

## **8. Мероприятия плана модернизации моногорода, направленные на поддержку малого и среднего предпринимательства (МСП)**

Малое предпринимательство является важнейшим сектором рыночной экономики. Функцией малого предпринимательства остается противодействие росту безработицы, обеспечение занятости (самозанятости) населения и, как следствие, поддержание в городе социальной стабильности.

Параметры, характеризующие уровень развития малого предпринимательства отражаются в таблице [Приложения 10](#).

Несмотря на то, что по уровню развития малого бизнеса город Вятские Поляны относится к числу благополучных муниципальных образований Кировской области, существуют факторы, сдерживающие его развитие. К таким факторам относятся:

- постоянный рост цен на сырье, энергию, топливо; экономическая неста-

бильность. Ввиду происходящих в стране макроэкономических и политических изменений (резкие скачки цен, инфляция, нестабильность законодательства) предпринимателям сложно планировать свою деятельность на несколько лет вперед, большинство предпочитает жить «сегодняшним днем»;

- стремление в условиях экономической нестабильности к сокращению издержек, в том числе за счет снижения размера заработной платы, перевода ее в «тень»;

- невысокое качество предпринимательской среды; у субъектов малого предпринимательства, особенно начинающих, недостает навыков эффективного ведения бизнеса, опыта управления, юридических и экономических знаний, необходимых для более эффективного развития. Потребность в квалифицированных кадрах;

- наличие отраслевых диспропорций в развитии малого бизнеса. Больше половины субъектов малого предпринимательства города Вятские Поляны продолжает функционировать в сфере торговли, тогда как для формирования конкурентоспособной экономики города требуется развитие сферы производства.

Муниципальная программа «Поддержка и развитие малого и среднего предпринимательства» на 2014-2018 годы направлена на комплексное развитие предпринимательства в городе Вятские Поляны и сосредоточена на реализации крупномасштабных мероприятий. Она позволяет скоординировать действия заинтересованных сторон (носит межотраслевой характер), сконцентрировать ресурсы на наиболее приоритетных направлениях решения проблемы и согласовать необходимые мероприятия по целям, задачам, срокам и ресурсам.

В рамках муниципальной программы реализуются следующие мероприятия:

- Совершенствование нормативно-правовой базы в сфере поддержки и развития малого и среднего предпринимательства
- Развитие инфраструктуры поддержки малого и среднего предпринимательства.
- Развитие гарантийного кредитования субъектов малого предпринимательства.
- Развитие системы льготного кредитования субъектов малого предпринимательства.
- Развитие системы кредитной кооперации.
- Субсидирование части затрат субъектов малого предпринимательства.
- Сотрудничество со СМИ по вопросам поддержки и развития предпринимательства, формирования положительного имиджа малого бизнеса.
- Подготовка кадров, информационно-консультационная поддержка субъектов малого и среднего предпринимательства.
- Содействие развитию молодежного предпринимательства.
- Стимулирование развития субъектов предпринимательской деятельности сферы торговли.

Развитие малого и среднего бизнеса активно способствует решению задачи ухода от монопрофильности городской экономики. Это также ключевое меро-

приятие по увеличению объема собственных доходов местного бюджета, снижению напряженности на рынке труда, росту доходов населения.

Для реализации мероприятий муниципальной программы администрация города Вятские Поляны предоставляет целевое финансирование микрофинансовой организации Фонд поддержки малого и среднего предпринимательства города Вятские Поляны (далее - МФО ФПМСП г. Вятские Поляны).

Порядок предоставления субсидий определяется постановлением администрации города Вятские Поляны. Координация деятельности администрации города Вятские Поляны и МФО ФПМСП г. Вятские Поляны (далее - Стороны) осуществляется посредством заключенных Сторонами соглашений о предоставлении субсидий.

Средства федерального и областного бюджетов привлекаются на финансирование мероприятий муниципальной программы посредством заключения соглашений о предоставлении субсидий между министерством развития предпринимательства, торговли и внешних связей Кировской области и администрацией города Вятские Поляны.

Средства из городского бюджета привлекаются в пределах ассигнований, предусмотренных на очередной финансовый год в городском бюджете. Объемы финансирования муниципальной программы уточняются ежегодно при формировании городского бюджета.

Внебюджетные средства включают в себя средства МФО ФПМСП г. Вятские Поляны, направленные на финансирование муниципальной программы.

Привлечение внебюджетных средств предполагается за счет реализации субъектами малого бизнеса инвестиционных проектов.

В 2015 году выделены средства из федерального и областного бюджетов в сумме 7 469 тыс. рублей на софинансирование муниципальной программы по следующим направлениям:

субсидирование затрат, связанных с уплатой лизинговых платежей по договорам финансовой аренды (лизинга) – 4 962,5 тыс. рублей;

субсидирование затрат, связанных с приобретением оборудования в целях создания, развития и модернизации производства – 2 506,5 тыс. рублей.

софинансирование за счет местного бюджета - 374 тыс. рублей.

В рамках реализации соглашений, заключенных в 2015 году, 12 субъектов малого предпринимательства (в том числе 3 резидента промышленного парка) получили финансовую поддержку на общую сумму 7 469 тыс. рублей, в том числе 7 048,5 тыс. рублей – средства федерального бюджета, 420,5 тыс. рублей – средства областного бюджета.

Средства направлены на предоставление субсидий по договорам финансовой аренды (лизинга) и на возмещение затрат, связанных с приобретением оборудования в целях создания, развития, и модернизации производства. Преимущественным правом на получение субсидий обладали субъекты малого предпринимательства, зарегистрированные на территории города Вятские Поляны и осуществляющие деятельность на территории промышленного парка.

В результате субъектами малого предпринимательства, получившими финансовую поддержку в городе Вятские Поляны, в 2015 году создано 32 новых

рабочих места, в том числе резидентами промышленного парка 21 рабочее место (ООО «И-СЕТЬ» - 16, ООО «СМЦ «Маркетинг-бюро» - 2, ООО «Орион» - 3).

В 2016 году прогнозируется выделение средств за счет всех источников в размере 15,75 млн.рублей для предоставления субсидий по договорам финансовой аренды (лизинга) и на возмещение затрат, связанных с приобретением оборудования. Информация представлена в [Приложении 11 и 14](#).

## **9. Создание в моногороде территории опережающего социально-экономического развития (ТОСЭР)**

В настоящее время прорабатывается возможность создания на территории моногорода Вятские Поляны, отнесенного к категории 1 – моногорода с наиболее сложным социально-экономическим положением, территории опережающего социально-экономического развития (далее – ТОСЭР).

Постановлением Правительства РФ от 22.06.2015 № 614 определены правила создания территорий опережающего социально-экономического развития и требования к резидентам ТОСЭР.

ТОСЭР – это часть территории субъекта Российской Федерации, на которой в соответствии с решением Правительства Российской Федерации установлен особый правовой режим осуществления предпринимательской и иной деятельности в целях формирования благоприятных условий для привлечения инвестиций, обеспечения ускоренного социально-экономического развития и создания комфортных условий для обеспечения жизнедеятельности населения.

Резидент ТОСЭР – это индивидуальный предприниматель или являющееся коммерческой организацией юридическое лицо, государственная регистрация которых осуществлена на ТОСЭР согласно законодательству Российской Федерации, которые заключили в соответствии с Федеральным законом № 473-ФЗ от 29.12.2014 соглашение об осуществлении деятельности на ТОСЭР и включены в реестр резидентов ТОСЭР.

Резидент ТОСЭР должен одновременно соответствовать следующим требованиям:

- 1) регистрация юридического лица осуществлена на ТОСЭР;
- 2) деятельность юридического лица осуществляется исключительно на ТОСЭР;
- 3) юридическое лицо реализует на территории ТОСЭР инвестиционный проект, отвечающий [требованиям](#), установленным Правительством Российской Федерации;
- 4) юридическое лицо не является градообразующей организацией моногорода или ее дочерней организацией;
- 5) юридическое лицо не является участником региональных инвестиционных проектов;
- 6) юридическое лицо не имеет в своем составе обособленных подразделений, расположенных за пределами ТОСЭР.

Существуют критерии принятия решения о присвоении статуса резидента ТОСЭР, который должен подписать соглашение о реализации инвестиционного



проекта:

- стоимость инвестиционного проекта – не менее 5 млн. рублей в течение первого года после включения юридического лица в реестр резидентов ТОСЭР,

- создание новых рабочих мест – не менее 20 единиц в течение первого года после включения юридического лица в реестр резидентов ТОСЭР. Для юридических лиц, имеющих действующие производственные мощности на территории моногорода, количество создаваемых новых рабочих мест должно быть одновременно не менее среднесписочной численности работников за последние 3 года (либо за период его существования, если оно существует менее 3 лет).

- не предусматривается исполнение контрактов, заключенных с градообразующей организацией моногорода или ее дочерними организациями;

- не предусматривается производство подакцизных товаров (за исключением легковых автомобилей и мотоциклов), а также производство товаров и (или) оказание услуг по следующим видам экономической деятельности:

добыча сырой нефти и природного газа;

предоставление услуг в области добычи нефти и природного газа;

деятельность трубопроводного транспорта;

производство нефтепродуктов;

торговля оптовая и розничная;

лесозаготовки;

операции с недвижимым имуществом;

виды экономической деятельности, в которых занято 20 или более 20 процентов среднесписочной численности работников всех организаций моногорода.

Этот статус не будет предоставляться тем резидентам, которые хотели бы работать в той отрасли, по которой уже есть монопрофильное направление данного моногорода.

Важным является то, что для организаций, получивших статус резидента ТОСЭР, предусмотрены льготы по:

- налогу на прибыль;
- налогу на имущество организаций;
- страховым взносам.

Соответствующий статус ТОСЭР моногород может получить на 10 лет с возможностью продлить ещё на пять лет.

В соответствии со статьей 284.4 Налогового Кодекса РФ стандартные налоговые льготы по налогу на прибыль: федеральная часть полностью обнуляется, региональная часть – не выше 5% в течение первых пяти лет, в следующие пять лет – не ниже 10%. Снижение тарифа по страховым взносам в четыре раза, то есть если базовая величина – 30%, то для резидентов ТОСЭР – 7,6%, в том числе 6% в Пенсионный фонд Российской Федерации, 1,5% в Фонд социального страхования Российской Федерации, 0,1% в Фонд обязательного медицинского страхования.

И наконец, это региональные налоги. Прежде всего – налог на имущество. В соответствии с Законом Кировской области от 27.11.2003 № 209-ЗО «О налоге на имущество организаций в Кировской области» (с изменениями на 28.05.2015)

налогообложение частных инвесторов, реализующих инвестиционные проекты на территории области, производится при объеме основных средств, введенных в эксплуатацию и принятых к бухгалтерскому учету со дня начала финансирования проекта:

от 20 до 50 млн. рублей – 1,1%;

от 50 до 100 млн. рублей – 0,5%;

свыше 100 млн. рублей – по налоговой ставке 0%.

Данные дифференцированные налоговые ставки применяются в течение срока окупаемости инвестиционного проекта, установленного в соответствии с паспортом проекта, и не могут превышать пяти последовательных налоговых периодов.

В целом для стабилизации социально-экономической ситуации в городе и снижения доли занятых на градообразующем предприятии необходимо создать 600 новых рабочих мест.

Однако кризисные явления в экономике, вызвавшие затруднения с доступом к заемному капиталу и значительный рост цен на зарубежное оборудование и комплектующие, могут отрицательно повлиять на выполнение уже запланированных инвестиционных проектов. В настоящее время уже имеется ряд обращений со стороны инвесторов о снижении инвестиционных затрат, и, как следствие, количества создаваемых рабочих мест.

Кроме того, замедлились темпы наполняемости промышленного парка, что вызвано девальвацией национальной валюты, ростом курсов иностранной валюты и темпов инфляции, увеличением кредитных нагрузок для предприятий.

Сложившуюся ситуацию можно изменить за счет предоставления дополнительных налоговых льгот, в том числе в части страховых взносов и налога на прибыль, которые являются наиболее существенными для малых предприятий. Так, с 2012 по 2014 годы из-за двукратного увеличения страховых взносов количество индивидуальных предпринимателей сократилось на 270 человек.

По итогам консультаций с потенциальными инвесторами сформирован перечень инвестиционных проектов, реализация которых возможна только при условии формирования территории опережающего социально-экономического развития (далее - ТОСЭР) и предоставления налоговых льгот.

В связи с небольшим количеством крупных проектов предлагается включение малых предприятий в качестве резидентов ТОСЭР.

Предоставление моногороду статуса ТОСЭР позволит привлечь крупных инвесторов, в том числе за счет расширения географии поиска новых деловых партнеров. Необходимо отметить, что потенциальные инвесторы, с которыми были проведены переговоры в 2014-2015 годах, заинтересованы в развитии сотрудничества с малым и средним бизнесом города Вятские Поляны. В течение года город посетили делегации из Польши, Республики Корея.

Ведущими и наиболее перспективными видами деятельности для диверсификации экономики моногорода являются машиностроение, пищевая и перерабатывающая промышленность.

Анализ статистических данных и имеющихся проектов показал, что на территории города Вятские Поляны реализуются проекты в сфере малого бизнеса,

большинство из которых с численностью 20 и менее человек. Исходя из того, что должно быть, создано не менее 20 новых рабочих мест, минимальный объем капитальных вложений по каждому проекту планируется в размере не менее 5,0 млн. рублей.

Основными налогами, формирующими бюджет моногорода Вятские Поляны, являются налог на доходы физических лиц и налог на имущество. Поступления по данным налогам составляют 53% собственных доходов бюджета.

Реализация инвестиционных проектов в сфере малого и среднего предпринимательства предполагается, в том числе, и на промышленном парке, а резиденты промышленного парка будут освобождены от уплаты налога на имущество (Закон Кировской области от 27.11.2003 № 209-ЗО «О налоге на имущество организаций в Кировской области»).

Недополученные доходы планируется компенсировать налогом на доходы физических лиц. Согласно расчетам, к 2025 году планируется поступление налога на доходы физических лиц от реализации новых проектов в сумме 31,2 млн. рублей, таким образом в результате создания ТОСЭР бюджет моногорода дополнительно получит доходы размере до 24,5 млн. рублей.

Выпадающие доходы бюджета Кировской области к 2025 году составят около 104,3 млн. рублей, доходы бюджета Кировской области ожидаются от поступления налога на доходы физических лиц, налога на прибыль и транспортного налога и к 2025 году составят 146,3 млн. рублей. Таким образом, в результате создания ТОСЭР к 2025 году бюджет Кировской области дополнительно получит доходы в размере 42 млн. рублей, которые в дальнейшем будут увеличиваться по мере истечения льготного периода по налогу на прибыль.

Потери федерального бюджета к 2025 году составят 185,8 млн. рублей, основную долю составляют страховые взносы. При этом доходы федерального бюджета от налога на добавленную стоимость ожидаются в сумме 116,4 млн. рублей. За счет создания ТОСЭР федеральный бюджет дополнительно получит 7,1 млн. рублей.

Создание ТОСЭР на территории моногорода Вятские Поляны позволит:

- диверсифицировать экономику города на 10% и снизить долю предприятий группы компании «Молот» в общегородском объеме отгруженной продукции до 35%;
- создать 600 новых рабочих мест и снизить долю занятых на градообразующем предприятии и в технологической цепочке на 30%;
- повысить инвестиционную привлекательность моногорода (ежегодный прирост объема инвестиций составит не менее 5%);
- увеличить дополнительные налоговые поступления в бюджет муниципального образования в среднем до 2,5 млн. рублей в год.

В случае одобрения Правительством Российской Федерации заявки, на территории моногорода будет действовать особый правовой режим осуществления предпринимательской и иной деятельности. Это послужит формированию благоприятных условий для привлечения инвестиций, обеспечения ускоренного социально-экономического развития и созданию комфортных условий для обеспечения жизнедеятельности населения.

Обоснование необходимости создания ТЭСЭР, а также динамика выпадающих и дополнительных доходов отражены в [таблице Приложения 12](#).

В Кировской области организовано формирование команд из представителей моногородов для обучения. С этой целью в Фонд развития моногородов направлено 16 анкет кандидатов на обучение от нашего города. В их числе представители бизнеса, органов местного самоуправления, руководители градообразующего предприятия. Ожидаем результатов отбора и последующего обучения.

## **10. Развитие жилищно-коммунальной инфраструктуры**

В целях обеспечения развития коммунальных систем и объектов в соответствии с потребностями жилищного и промышленного строительства, повышения качества производимых для потребителей коммунальных услуг, улучшения экологической ситуации в городе разработана программа «Комплексного развития систем коммунальной инфраструктуры города Вятские Поляны Кировской области» на 2014-2036 годы.

Утверждены Генеральный план города Вятские Поляны и Правила землепользования застройки, которые определяют градостроительную стратегию и условия формирования среды жизнедеятельности.

Обеспеченность коммунальной инфраструктурой является необходимостью для возведения объектов капитального строительства в новых районах застройки.

Теплоснабжение планируется осуществлять в основном по централизованной системе газоснабжения через отопительные индивидуальные газовые котлы.

Важным звеном в системе водоотведения города являются канализационные насосные станции. Для перекачки сточных вод их задействовано 8. Вопросы повышения надежности насосных станций в первую очередь связаны с энергообеспечением. В 2012 году подключено резервное электроснабжение КНС-2, а в 2013г. КНС-3.

Планируется прокладка канализационного коллектора протяженностью 5,2 км от промышленного парка до КНС-1 со строительством КНС-9. Это необходимо для подключения к централизованной канализации ряда потребителей: промышленного парка, жителей микрорайона «Сокол» и новых микрорайонов города «Северный», и «Осинки». Срок реализации данного мероприятия 2014-2018гг.

Запланировано строительство КНС-10 с внутри - дворовыми сетями и напорным канализационным коллектором, для подключения к централизованной канализации перспективного микрорайона «Восточный». Срок реализации данного мероприятия 2018-2036г.г.

Для новых микрорайонов города необходимо строительство вновь электрических сетей и комплексных трансформаторных подстанций.

В микрорайоне «Северный» проектом предусмотрена высоковольтная кабельная линия 10 кВА по железобетонным опорам протяженностью ориентировочно 1,2 км. Также в микрорайоне нужно построить комплексную трансформаторную подстанцию с мощностью трансформатора не менее 400 кВА. Для обес-

печения электроэнергией микрорайона «Осинки» потребуется строительство комплексной трансформаторной подстанции, прокладка кабеля ориентировочно 2,5 км.

Для обеспечения электроэнергией микрорайон «Восточный» нужно проложить силовую кабель протяженностью около 5км, построить в микрорайоне не менее трех трансформаторных подстанций.

Годовой расход газа для отопления домов микрорайона «Северный» составит 5978,89 Гкал/год. Для обеспечения газом индивидуальных жилых домов нужно проложить газопровод низкого давления 3,6 км.

В микрорайоне «Осинки» необходимо проложить 8,5 км. сетей газопровода низкого давления, для микрорайона «Восточный» - более 15 км, для микрорайона в районе улицы Кооперативной - 1,2 км.

Сводная информация по мероприятиям, направленным на развитие систем коммунальной инфраструктуры новых микрорайонов представлена в [Приложении 13](#).

Инвестиционная программа предприятия МУП «КЭС «Энерго» разработана на период 2015-2017 гг. и утверждена распоряжением Министерства строительства и жилищно-коммунального хозяйства Кировской области от 01.09.2015 № 12-ИР. Источником финансирования инвестиционной программы являются средства, предусмотренные в тарифе на тепловую энергию, субсидия областного бюджета с учетом софинансирования из местного бюджета. В целях исключения резкого роста тарифов за счёт капитальных вложений в настоящую инвестиционную программу включены 2 мероприятия на объектах, относящихся к системе теплоснабжения от котельных по ул. Азина, 9а, и по ул. Гагарина, 12а, и три мероприятия по ЦТП на котельную по ул. Тойменка, 8е.

В соответствии с постановлением Правительства Российской Федерации от 26.12.2015 № 1451 «О предоставлении финансовой поддержки за счет средств государственной корпорации – Фонда содействия реформированию ЖКХ на модернизацию систем коммунальной инфраструктуры» финансовая поддержка предоставляется при соблюдении ряда условий. Одним из условий является обеспечение выделения средств бюджета субъекта РФ и (или) местного бюджета на доленое финансирование в размере не менее 20 процентов общей стоимости мероприятий. Данный вопрос прорабатывался совместно с ресурсоснабжающими организациями города, имущество которых находится в муниципальной собственности. При остродефицитном бюджете города предусмотреть выделение средств на доленое финансирование мероприятий направленных на модернизацию систем коммунальной инфраструктуры не представляется возможным.

## **11. Проектная команда реализации плана модернизации моногорода Вятские Поляны**

В состав участников проектной команды из числа представителей Правительства Кировской области предлагаем включить заместителя Председателя Правительства области, министра развития предпринимательства, торговли и внешних связей Кировской области Вершинина Алексея Александровича.

На основании постановления администрации города Вятские Поляны Кировской области от 31.03.2014 № 597 «О создании рабочей группы по разработке и актуализации Комплексного инвестиционного плана модернизации моногорода Вятские Поляны на 2014-2020 годы» (с учетом изменений, внесенных постановлениями от 10.11.2015 № 2439, от 12.05.2016 № 885) в состав рабочей группы по разработке и актуализации КИП модернизации моногорода Вятские Поляны входят:

- Клюкин Андрей Дмитриевич – глава администрации города, руководитель рабочей группы;
- Сероштан Светлана Анатольевна – начальник управления экономического развития города и информационных систем, заместитель руководителя рабочей группы.

Члены рабочей группы:

- Батаков Петр Борисович - первый заместитель главы администрации города, начальник Управления по делам муниципальной собственности;
- Бабушкина Светлана Геннадьевна – и.о.директора фонда поддержки малого и среднего предпринимательства города Вятские Поляны (по согласованию);
- Букарев Роман Евгеньевич – исполнительный директор ОАО «Молот» (по согласованию);
- Гайфутдинова Наталья Владимировна – заместитель начальника управления экономического развития города и информационных систем;
- Головина Ольга Викторовна – главный специалист отдела организации торговли и предпринимательства управления муниципальных закупок, развития торговли и предпринимательства;
- Дресвянников Александр Анатольевич - – главный инженер- руководитель обособленного подразделения «Промышленный парк г. Вятские Поляны» ОАО «Корпорация развития Кировской области»;
- Козлов Владимир Иванович – индивидуальный предприниматель, председатель Вятскополянского районного Союза предпринимателей (по согласованию);
- Колесникова Татьяна Евгеньевна – заместитель главы администрации города, начальник финансового управления;
- Лагодзинская Татьяна Львовна – заместитель начальника Управления по делам муниципальной собственности города;
- Лебединцева Елена Сергеевна - начальник Управления социальной политики;
- Марьина Наталья Павловна – начальник управления правового, документационного, кадрового обеспечения и муниципального жилищного контроля;
- Медведева Людмила Феодосьевна – директор муниципального казенного учреждения «Организация капитального строительства» (по согласованию);
- Наймушин Сергей Анатольевич – депутат Вятскополянской городской Думы (по согласованию);
- Носкова Светлана Владимировна – заведующий отделом архитектуры;

- Пермякова Елена Викторовна – директор муниципального казенного учреждения «Управление жилищно-коммунального хозяйства» (по согласованию);
- Пономарев Олег Леонидович – директор КОГКУ ЦЗН Вятскополянского района (по согласованию);
- Пролеев Олег Анатольевич – заместитель главы администрации города по социальным вопросам.

Представителями ключевых инвестиционных проектов моногорода являются директор ООО «И-СЕТЬ» Нестерук Андрей Викторович и директор ООО «СМЦ «Маркетинг-бюро» Овсянников Андрей Борисович.

## 12. Бюджет плана модернизации моногорода Вятские Поляны

В течение 2011-2015 годов наблюдается снижение объема доходов городского бюджета: с 609,2 млн. рублей в 2011 году до 550,2 млн. рублей в 2015 году. Снижение произошло за счет уменьшения безвозмездных поступлений: с 397,1 млн. рублей в 2011 году до 301,2 млн. рублей в 2015 году.

Доля налоговых доходов увеличилась на 8,9 п.п. с 21% до 29,9%. В соответствии с законодательством с 2014 года уменьшился норматив отчисления в городской бюджет основного доходного источника территории - налога на доходы физических лиц с 40% до 30%.

Доля неналоговых доходов увеличилась незначительно с 13,6% в 2011 до 14,1 % в 2015 году. Значительный удельный вес в неналоговых доходах занимают доходы от оказания платных услуг и компенсации затрат государства (от 8,3% до 6,7%), доходы, получаемые в виде арендной платы за земельные участки (от 0,7% до 4,3%), доходы от сдачи в аренду имущества (от 1,0% до 1,9%).

Недоимка по налоговым платежам и задолженность по неналоговым платежам в городской бюджет сократилась в 2015 году по сравнению с 2013 годом с 44,5 млн. рублей до 25,6 млн. рублей за счет снижения задолженности по неналоговым платежам на 19,6 млн. рублей. Одновременно увеличилась недоимка по налоговым доходам с 3,4 млн. рублей до 4,1 млн. рублей в основном за счет роста недоимки по налогу на имущество организаций на 1,4 млн. рублей.

В структуре общей суммы недоимки по налоговым и задолженности по неналоговым платежам в 2015 году значительную долю составляют:

- арендная плата за землю – 19,5 млн. рублей, что составляет 76,3% общей суммы недоимки;
- арендная плата за помещения – 1,9 млн. рублей, или 7,4%;
- налог на имущество физических лиц – 1,3 млн. рублей, или 5,0%;
- налог на имущество организаций – 1,5 млн. рублей, или 5,7%.

Основными недоимщиками в городской бюджет являются: ООО «Молот-Оружие», ОАО «Молот».

Таблица 12

### Недоимка по налоговым платежам и задолженность по неналоговым платежам в городской бюджет

млн. рублей

| Показатель  | 2013 г.       | 2014 г.       | 2015 г.       |
|---|---------------|---------------|---------------|
| <b>Недоимка по налоговым платежам и задолженность по неналоговым платежам в городской бюджет, всего</b> | <b>44,511</b> | <b>48,674</b> | <b>25,556</b> |
| <b>в том числе</b>  |               |               |               |
| <b>Налоговые доходы, в т.ч.</b>   | <b>3,422</b>  | <b>4,393</b>  | <b>4,056</b>  |
| Налог на доходы физических лиц  | 0,812         | 0,855         | 0,310         |
| Единый налог, взимаемый в связи с применением упрощенной системы налогообложения                        | 0,089         | 0,108         | 0,118         |
| Единый налог на вмененный доход   | 0,244         | 0,276         | 0,223         |
| Налог на имущество физических лиц   | 1,122         | 1,156         | 1,271         |
| Налог на имущество организаций  | 0,091         | 1,349         | 1,455         |
| Земельный налог   | 1,056         | 0,649         | 0,674         |
| <b>Неналоговые доходы, в т.ч.</b>   | <b>41,089</b> | <b>44,281</b> | <b>21,500</b> |
| Доходы, получаемые в виде арендной платы за земельные участки   | 36,511        | 37,219        | 19,512        |
| Доходы от перечисления части прибыли, остающейся после уплаты налогов                                   | 2,055         | 2,056         | 0,005         |
| Доходы от сдачи в аренду имущества  | 2,389         | 4,772         | 1,892         |
| <b>Основные предприятия – недоимщики в городской бюджет</b>   |               |               |               |
| <b>ОАО «Молот», в т.ч.</b>  | <b>10,164</b> | <b>3,089</b>  | <b>10,465</b> |
| Арендная плата за землю   | 10,164        | 1,786         | 9,110         |
| Налог на имущество организаций  |               | 1,216         | 1,213         |
| <b>МУП МПО ЖКХ, в т.ч.</b>  | <b>19,406</b> | <b>19,236</b> |               |
| Арендная плата за землю   | 17,304        | 17,040        |               |
| Доходы от перечисления части прибыли  | 2,050         | 2,050         |               |
| <b>ООО «Молот - Оружие»</b>   |               | <b>12,804</b> | <b>4,384</b>  |
| Арендная плата за землю   |               | 12,804        | 4,384         |

В течение 2011-2015 годов уровень дотационности городского бюджета уменьшился с 60% до 33%.

Сумма выпадающих доходов от предоставления льгот по земельному налогу за 2015 год составила 842 тыс. рублей и снизилась относительно 2011 года на 1644 тыс. рублей за счет уменьшения кадастровой стоимости по земельному участку по ОАО «Электрон» и по льготам предоставленным инвалидам.

В целях увеличения доходной части бюджета принято постановление администрации города Вятские Поляны от 05.05.2015 № 876 «Об утверждении Плана мероприятий на 2015-2017 годы по повышению поступлений налоговых и неналоговых доходов, а также по сокращению недоимки бюджетов бюджетной системы РФ». Администрацией города и МРИ ФНС России №4 по Кировской



области ежегодно утверждается совместный план работы межведомственных рабочих групп.

В результате в 2015 году получено дополнительно доходов в бюджет города в сумме 23 млн. рублей, в т.ч. за счет: погашения недоимки после рассмотрения должников на Межведомственной комиссии по обеспечению поступления доходов и преодолению негативных тенденций в экономике города - 15,9 млн. рублей; направления писем – предупреждений о добровольном погашении задолженности - 0,4 млн. рублей; проведения работы по легализации заработной платы – 0,3 млн. рублей, в том числе после оформления 87 трудовых договоров по выявленным нарушениям трудового законодательства; проведения претензионно-исковой работы по арендным платежам – 5,7 млн. рублей, уплаты авансовых платежей по УСН и земельному налогу – 0,7 млн. рублей.

Таблица 13

### Структура доходов бюджета города Вятские Поляны

| Наименование показателя  | Единица измерения | 2011 год | 2012 год | 2013 год | 2014 год | 2015 год |
|--|-------------------|----------|----------|----------|----------|----------|
| <b>Доходы бюджета городского округа, – всего в том числе:</b>          | млн. руб.         | 609,2    | 549,8    | 554,6    | 557,5    | 550,2    |
| <b>налоговые и неналоговые доходы</b>                                  | млн. руб.         | 210,9    | 231,8    | 272,2    | 228,2    | 242,1    |
| <b>Безвозмездные поступления из вышестоящих бюджетов, в том числе:</b> | млн. руб.         | 398,3    | 318,1    | 282,5    | 329,3    | 308,1    |
| <b>субсидии от вышестоящих бюджетов</b>                                | млн. руб.         | 203,1    | 150,9    | 114,5    | 94,8     | 55,0     |
| <b>субвенции от вышестоящих бюджетов</b>                               | млн. руб.         | 88,7     | 88,8     | 100,5    | 158,6    | 181,7    |
| <b>дотации от вышестоящих бюджетов</b>                                 | млн. руб.         | 76,9     | 78,4     | 66,1     | 68,6     | 59,8     |

Начиная с 2011 года наблюдается тенденция снижения общего объема расходов бюджета города. К 2015 году расходная часть бюджета города составила 568 млн. руб., что на 41,2 млн. руб. меньше уровня 2011 года или на 6,8 %.

В приоритетном порядке средства направляются на финансирование отраслей социально-культурной сферы – образование, культура, физическая культура и спорт, социальная политика. За последние три года (2013 -2015 годы) расходы на социально-культурную сферу составили от 64,4 % – 71,6% от общего объема расходов бюджета.

Однако за аналогичный период времени происходит снижение финансирования отрасли «Жилищно-коммунальное хозяйство». Расходы за 2013 год составили 18 %, за 2014 год – 23,4%, за 2015 год- 8% от объема расходов бюджета.

На содержание органов местного самоуправления ежегодно приходится менее 5% от общего объема расходов.

В 2015 году расходы в целом уменьшились на 20,4 млн. руб. по сравнению

с прошлым 2014 годом, или на 3,5 %.

В основном снижение расходов произошло по разделу 05 «Жилищно-коммунальное хозяйство» на 92 млн. руб., а именно по подразделах:

- «Жилищное хозяйство» на 29,4 тыс. руб. (в 2015 году на мероприятия по переселению граждан из аварийного жилищного фонда направлены средства в сумме 19,1 млн. руб., что на 29 млн. руб. меньше, чем в 2014 году);

- «Коммунальное хозяйство» на 53,6 млн. руб. (за счет выделения в 2014 году средств из областного бюджета на выполнение работ по капитальному ремонту канализационного коллектора с учетом средств софинансирования из городского бюджета);

- «Благоустройство» на 9,5 млн. руб. (в 2014 году по данному разделу за счет средств областного, городского бюджетов и внебюджетных источников осуществлялось финансирование большего количества мероприятий по реализации проектов местных инициатив, чем в 2015 году).

По семи разделам классификации расходов бюджета фактические расходы по сравнению с прошлым 2014 годом увеличились от 9,5% («Образование») до 64,3% («Обслуживание государственного и муниципального долга»), по разделу «Физическая культура и спорт» расходы возросли в 7,5 раз или на 9,4 млн.руб. за счет выделенных из областного бюджета средств на проведение капитального ремонта крыши спорткомплекса «Электрон».

Рост расходов по разделу Национальная экономика составил 34,1 % к уровню прошлого года или 12,2 млн. руб., в том числе:

- по подразделу «Дорожное хозяйство» расходы увеличились на 5,3 млн. руб. за счет увеличения на 2,6 млн. руб. субсидии из областного бюджета на осуществление дорожной деятельности, роста единого налога на вмененный доход на 2,5 млн. руб. и акцизов на 162,4 тыс.руб. и составили 38,9 млн.руб.

- по подразделу «Другие вопросы в области национальной экономики» расходы увеличились на 7,4 млн.руб. за счет выделения ассигнований в 2015 году на государственную поддержку малого и среднего предпринимательства (средства федерального бюджета).

Расходы по разделу «Образование» увеличились в 2015 году на 27,8 млн. руб. или 9,5% и составили 319,9 млн. руб. Основное увеличение произошло по подразделам дошкольное и общее образование за счет увеличения финансирования средств областного бюджета.

Рост расходов по разделу «Культура» составил 15,6% или увеличились на 4,4 млн. руб. в связи с реализацией проекта МБУ ДК «Победа» за счет средств федерального бюджета, а также реализацией в 2015 году 2-х проектов местных инициатив с объемом финансирования за счет всех источников в сумме 2 млн. руб.

Рост расходов по разделу «Социальная политика» составил 29,1% к прошлому году, в том числе:

- по социальным выплатам молодым семьям расходы увеличились в 2 раза и составили 3 млн. руб. (в 2014 году - 1,4 млн. руб.);

- выплаты гражданам субсидий на оплату жилых помещений возросли на 2 млн. руб.;

- средства субвенции из областного бюджета на обеспечение жильем детей, оставшихся без попечения родителей, увеличились на 5,3 млн. руб.

По статье «Прочие расходы» увеличение произошло за счет:

- исполнения судебного акта по обращению взыскания на средства городского бюджета в сумме 1,9 млн. руб.;

- содержание объектов недвижимости, составляющих казну города, увеличилось в 4 раза и составило 2,2 млн. руб. (в 2014 году - 500 тыс.руб.), за счет платы на капитальный ремонт по муниципальному жилищному фонду.

- расходы по уплате %% за пользование банковским кредитом в 2015 году возросли по сравнению с 2014 годом в 1,6 раза, и составили 8,8 млн.руб. против 5,4 млн.руб.

В целях обеспечения сбалансированности городского бюджета, безусловного и своевременного исполнения социально значимых и долговых обязательств, администрацией города были приняты меры по введению режима экономии и проведению оптимизации структуры расходов.

Постановлением администрации города от 03.10.2014 № 2028 создана рабочая группа по введению режима экономии и проведению оптимизации структуры расходов. В 2015 году проведены 5 заседаний, на которых рассматривались вопросы эффективности деятельности органов местного самоуправления и муниципальных учреждений.

Постановлением администрации города Вятские Поляны от 18.04.2014 № 746 утверждена Программа повышения эффективности бюджетных расходов и управления муниципальными финансами муниципального образования городского округа город Вятские Поляны Кировской области на 2014-2018 годы. План реализации мероприятий Программы разработан по следующим направлениям:

- обеспечение долгосрочной сбалансированности и устойчивости городского бюджета;

- развитие муниципальных программ как основного инструмента повышения эффективности бюджетных расходов;

- развитие новых форм оказания и финансового обеспечения муниципальных услуг;

- оптимизация функций муниципального управления, повышение эффективности их обеспечения;

- развитие информационной системы управления муниципальными финансами, способствующей повышению прозрачности деятельности органов местного самоуправления.

Постановлением администрации города от 02.06.2015 № 1048 «Об утверждении плана мероприятий по повышению эффективности бюджетных расходов муниципального образования городского округа город Вятские Поляны Кировской области на 2015 год» (в редакции от 30.09.2015 № 2010) утверждён План мероприятий по повышению эффективности расходов городского бюджета.

В результате проводимых в 2015 году мероприятий по повышению результативности и оптимизации расходов бюджета достигнут экономический эф-

фekt в сумме 7,4 млн. рублей, или 92,8 %. Значительная сумма экономии получена в результате обеспечения 5-типроцентной экономии лимита средств городского бюджета, направляемых на формирование фонда оплаты труда – 5,1 млн. рублей, проведения конкурсов и запроса котировок при закупке товаров (работ, услуг) для муниципальных нужд – 1,5 млн. рублей. Достигнута экономия от проведения мероприятий по потреблению электрической энергии от установленного лимита в сумме 0,3 млн. рублей, по водоснабжению и очистке сточных вод – 0,3 млн. рублей. Экономия текущих расходов составила 0,2 млн. рублей (приобретение материальных запасов, коммунальные платежи, вывоз ТБО, техническое обслуживание пожарной сигнализации, сокращение командировочных расходов, минимизация количества абонентов междугородней связи).

Бюджет города очень сложный с точки зрения его сбалансированности. Собственные средства городского бюджета не позволяют полностью профинансировать предусмотренные расходы.

Фактически бюджет города с 2012 года исполняется с дефицитом. В качестве источников финансирования дефицита бюджета являются кредиты кредитных организаций и изменение остатков средств бюджета. По сравнению с 2012 годом дефицит бюджета имеет тенденцию к снижению (2011 год – 7,8 тыс. рублей, 2012 год – 51 млн. рублей, 2013 год – 17,4 млн. рублей, 2014 год – 30,9 млн. рублей, 2015 год – 17,8 млн. рублей).

При снижении уровня дефицита динамика муниципального долга имеет тенденцию к увеличению его уровня. В целях повышения эффективности управления муниципальным долгом постоянно ведется соответствующая работа. Объем муниципального долга к фактическому объему доходов городского бюджета без учета объема безвозмездных поступлений не превышает экономически безопасный уровень, установленный ст.92.1 Бюджетного кодекса РФ.

Несмотря на рост объемов заимствований, мы проводим ответственную долговую политику, направленную на оптимизацию долговых обязательств и минимизацию расходов на их обслуживание.

С целью сокращения коммерческих займов проводится поэтапное сокращение доли общего объема долговых обязательств города по кредитам от кредитных организаций к 1 января 2017 года. Исключено принятие новых расходных обязательств, подкрепленных источниками финансирования. Не принимаются решения и инициативы, требующие дополнительных средств в бюджете. Погашение и обслуживание долговых обязательств муниципального образования осуществляется своевременно в соответствии со сроками заключенных муниципальных контрактов и соглашений. Производится досрочное гашение кредитов кредитных организаций, взятых под высокий процент (от 16%).

### **13. Основные результаты плана модернизации моногорода**

13.1. Баланс трудовых ресурсов по моногороду с прогнозом на 5 лет с учетом результатов реализации всех мероприятий и проектов плана модернизации моногорода приводится согласно таблице, приведенной в [приложении 16](#).

13.2. Оценка бюджетного эффекта для субъекта и моногорода от реализации мероприятий и проектов плана модернизации моногорода приводится со-

гласно таблице, приведенной в [Приложении 18](#).

#### **14. Проведение общественного обсуждения проекта КИП**

В целях обеспечения максимальной вовлеченности общественности в процесс обсуждения при подготовке предложений по актуализации КИП модернизации моногорода, проект КИП модернизации моногорода, в том числе проекты о внесении изменений в утвержденный КИП модернизации моногорода, публикуется в порядке, установленном для официального опубликования муниципальных правовых актов, а также размещается на официальном сайте муниципального образования городского округа город Вятские Поляны в информационно-телекоммуникационной сети «Интернет» (далее – сеть Интернет), при одновременном обеспечении права заинтересованных лиц представлять свои предложения по проекту КИП модернизации моногорода.

Утвержденный КИП модернизации моногорода публикуется в порядке, установленном для официального опубликования муниципальных правовых актов, а также размещается на официальном сайте муниципального образования в сети Интернет.

Порядок проведения общественного обсуждения проектов документов стратегического планирования утвержден постановлением администрации города Вятские Поляны от 30.10.2015 № 2373 «Об утверждении порядка проведения общественного обсуждения проектов документов стратегического планирования муниципального образования городского округа город Вятские Поляны Кировской области».

#### **15. Основные целевые показатели социально-экономического развития моногорода**

Для оценки эффективности КИП модернизации моногорода, а также мониторинга его выполнения и своевременного принятия решения о внесении корректировок в мероприятия КИП модернизации моногорода применяются целевые показатели социально-экономического развития моногорода, соответствующие конечным и прямым результатам, которые отражены в [Приложении 18](#).

В настоящее время структура занятости в городе Вятские Поляны выглядит следующим образом: около 15% всего трудоспособного населения занято на предприятиях группы компании «Молот», около 32% трудоспособного населения - в малом предпринимательстве, около 53% работают на средних и крупных промышленных предприятиях, в социальной сфере и в инфраструктуре. В случае успешной реализации программы по созданию промышленного парка, начала осуществления и наращивания производственной деятельности всех планируемых резидентов промышленного парка, доля работающих на промышленном парке от общей численности трудоспособного населения к 2020 году составит не менее 3%.

В 2015 году уровень зарегистрированной безработицы в городе Вятские Поляны составил 2,18%. В случае реализации мероприятий КИП уровень зарегистрированной безработицы сократится к 2020 году до 1% за счет создания постоянных рабочих мест в период реализации и эксплуатации проектов.

Реализация мероприятий КИП также положительно скажется на уровне жизни населения города Вятские Поляны. В 2015 году среднемесячная заработная плата на крупных и средних предприятиях города Вятские Поляны составила 20014 рублей, в то время как среднероссийский уровень среднемесячной заработной платы приблизился к 36 тыс. рублей. Реализация мероприятий позволит увеличить среднюю заработную плату работников средних и крупных предприятий до 34842 рублей в месяц, что благоприятно скажется на уровне жизни населения и улучшит социально-экономическую ситуацию в городе Вятские Поляны.

Выполнение мероприятий Комплексного инвестиционного плана позволит создать к 2020 году 451 новых рабочих мест.

При невыполнении мероприятий Комплексного инвестиционного плана однозначно прогнозируется бюджетный кризис, прежде всего в результате остановки группы компании «Молот» и отсутствии альтернативных производств для трудоустройства граждан. Начнет расти безработица и, как следствие, увеличится уровень криминогенности и массовый отток квалифицированных кадров из города Вятские Поляны.

Таким образом, решение сложившихся проблем города Вятские Поляны требует комплексного подхода. Только реализация всех мероприятий Комплексного инвестиционного плана позволит стабилизировать ситуацию и обеспечить дальнейшее устойчивое развитие города Вятские Поляны.

Координация деятельности органов исполнительной власти и органов местного самоуправления, задействованных в реализации Комплексного инвестиционного плана, осуществляется Заместителем Председателя Правительства Кировской области, курирующим вопросы реализации КИП.

В соответствии с Планом мероприятий, направленных на развитие монопрофильных населенных пунктов (моногородов) Кировской области, на 2013-2018 годы, утвержденным распоряжением Правительства Кировской области от 02.11.2015 № 427:

мониторинг хода реализации мероприятий КИП осуществляется раз в полугодие до 20 числа месяца, следующего за отчетным полугодием;

мониторинг выполнения целевых показателей реализации мероприятий КИП осуществляется ежегодно до 20 марта года, следующего за отчетным;

актуализация утвержденного КИП модернизации моногорода Вятские Поляны осуществляется раз в полугодие до 01 июня и до 15 декабря.

Текущее управление реализацией КИП будет осуществляться администрацией муниципального образования городского округа город Вятские Поляны Кировской области.

---



Рис. 4. Дерево целей КИП: цель (1 уровень); задачи (2 уровень); мероприятия (3 уровень)

## Характеристика уровня и образа жизни населения

| Раздел                                       | Показатели  | 2011      | 2012      | 2013      | 2014      | 2015      |
|--|---|-----------|-----------|-----------|-----------|-----------|
| 1. Оплата труда и доходы населения           | 1.1. Среднемесячная заработная плата (руб./мес.).   | 11122,4   | 12459,3   | 15843,3   | 16821,7   | 17414,8   |
|  | 1.2. Средний размер назначенных месячных пенсий, руб.   | 7960      | 8592      | 9678      | 10552     | 11216     |
| 2. Обеспечение населения товарами и услугами | 2.1. Объем розничного товарооборота (тыс. руб.)   | 3 132 278 | 3 476 265 | 3 578 662 | 4 016 332 | 4 371 135 |
|  | и в расчете на одного жителя (тыс. руб./чел.).  | 89,995    | 101,541   | 105,959   | 120,030   | 131,609   |
|  | 2.2. Соотношение продовольственных и непродовольственных товаров в общем объеме товарооборота, в %. |           |           |           |           |           |
|  | 2.3. Реализация алкогольных напитков в общем объеме розничного товарооборота, в %.                  | 3,8       | 3,8       | 4,1       | 3,8       | 3,2       |
|  | 2.4. Объем платных услуг населению,   | 718 388   | 787 712   | 906 544   | 1 011 839 | 1 073 713 |
|  | в том числе бытовые (тыс. руб.),  | 55 493,4  | 59 560,2  | 74 098,0  | 80 262,7  | 89 832,8  |
|  | и в расчете на одного жителя (тыс. руб./чел.)   | 20,640    | 23,009    | 26,841    | 30,239    | 32,328    |
| 3. Обеспечение жильем                        | 3.1. Средняя обеспеченность населения жильем в расчете на одного жителя (кв. м/чел.)                | 23,9      | 24,4      | 25,0      | 25,7      | 26,1      |
| 4. Образование, здравоохранение и культура   | 4.1. Выпуск учащихся, специалистов по видам (в расчете на 1000 жителей):                            | 42,95     | 44,69     | 45,27     | 44,74     | 46,09     |
|  | высшее  | 2,36      | 4,91      | 3,02      | 3,29      | 2,98      |
|  | среднее специальное   | 4,05      | 4,12      | 5,00      | 3,80      | 4,73      |
|  | неполное среднее  | 10,31     | 9,99      | 8,65      | 8,07      | 7,86      |
|  | среднее   | 13,04     | 13,44     | 14,21     | 15,45     | 15,54     |
|  | начальное образование   | 13,19     | 12,24     | 14,39     | 14,14     | 14,97     |



| Раздел                 | Показатели   | 2011   | 2012   | 2013   | 2014   | 2015   |
|------------------------|--|--------|--------|--------|--------|--------|
|                        | 4.2. Доля детей школьного возраста, не посещающих школу.                                     | -      | -      | -      | -      | -      |
|                        | 4.3. Доля детей дошкольного возраста, посещающих ДДУ.  | 88,8   | 88,4   | 94,4   | 93,4   | 91,0   |
|                        | 4.4. Уровень заболеваемости населения на 1000 жителей:                                       |        |        |        |        |        |
|                        | Общая заболеваемость:  |        |        |        |        |        |
|                        | Взрослое население   | 1002,1 | 977,8  | 971,1  | 985,9  | 1006,9 |
|                        | Подростки  | 2779,9 | 2629,7 | 2567,9 | 2416,2 | 2332,1 |
|                        | дети   | 1904,0 | 1819,8 | 1833,8 | 1705,5 | 1717,2 |
|                        | Инфекционная заболеваемость:   |        |        |        |        |        |
|                        | Взрослое население   | 36,8   | 31,1   | 26,8   | 23,1   | 24,3   |
|                        | Подростки  | 79,9   | 64,3   | 64,9   | 55,9   | 66,8   |
|                        | дети   | 78,6   | 78,2   | 97,4   | 102,1  | 102,4  |
|                        | Онкология всего, в т.ч.:   |        |        |        |        |        |
|                        | Взрослое население   | 34,7   | 36,6   | 39,1   | 41,5   | 44,7   |
|                        | Подростки  | 3,7    | 4,2    | 2,1    | 0,5    | 1,8    |
|                        | дети   | 2,3    | 2,3    | 2,2    | 2,0    | 2,7    |
|                        | Психические расстройства всего, в т.ч.:  |        |        |        |        |        |
|                        | Взрослое население   | 73,1   | 76,0   | 79,2   | 82,8   | 82,5   |
|                        | Подростки  | 104,8  | 108,1  | 75,6   | 85,2   | 88,5   |
|                        | дети   | 70,5   | 68,2   | 67,8   | 58,3   | 55,2   |
|                        | Заболевания системы кровообращения всего, в т.ч.:  |        |        |        |        |        |
|                        | Взрослое население   | 179,6  | 172,5  | 176,0  | 207,3  | 230,7  |
|                        | Подростки  | 63,5   | 64,3   | 65,5   | 63,3   | 92,7   |
|                        | дети   | 19,4   | 19,9   | 21,9   | 17,7   | 18,7   |
|                        | 4.5. Число посещений учреждений культурно-досугового типа в расчете на одного жителя         | 1,41   | 1,50   | 1,63   | 1,75   | 1,93   |
| 5. Занятость населения | 5.1. Численность зарегистрированных безработных, в том числе по категориям населения (чел.). | 334    | 240    | 189    | 260    | 338    |

| Раздел          | Показатели   | 2011 | 2012 | 2013 | 2014 | 2015 |
|-----------------|--|------|------|------|------|------|
|                 | женщины  | 169  | 123  | 93   | 113  | 162  |
|                 | молодежь   | 69   | 27   | 35   | 63   | 80   |
|                 | инвалиды   | 66   | 50   | 34   | 29   | 27   |
|                 | граждане, стремящиеся возобновить трудовую деятельность после длительного перерыва (более года)  | 16   | 11   | 8    | 11   | 26   |
|                 | уволенные в связи с ликвидацией организации, либо прекращением деятельности индивидуальным предпринимателем, сокращением численности или штата работников организации, индивидуального предпринимательства | 51   | 55   | 22   | 23   | 47   |
|                 | 5.2. Число квотируемых рабочих мест для молодежи, инвалидов, других социально незащищенных групп населения.  | 135  | 152  | 177  | 101  | 94   |
|                 | 5.3. Число ликвидируемых и создаваемых рабочих мест на предприятиях (ед.).   |      |      |      |      |      |
|                 | ликвидировано  | 275  | 508  | 177  | 193  | 309  |
|                 | создано  | 878  | 437  | 170  | 66   | 66   |
|                 | 5.4. Общая задолженность по выплате заработной платы на конец периода (тыс. руб.)  | -    | -    | -    | -    | -    |
| 6. Преступность | 6.1. Число зарегистрированных преступлений (в расчете на 1000 жителей)   | 13,8 | 13,7 | 13,9 | 12,6 | 14,4 |
|                 | 6.2. Уровень детской преступности (%)  | 4,3  | 2,4  | 7,2  | 3,0  | 2,8  |
|                 | 6.3. Уровень рецидивной преступности (%)   | 20,9 | 31   | 33,4 | 43,6 | 34,8 |

## Приложение 2

## Финансовые результаты деятельности градообразующего предприятия

(тыс. рублей)

| Наименование показателя                 | 2009 г.  | 2010 г.   | 2011 г.   | 2012 г.  | 2013 г.  | 2014 г.  | 2015 г. |
|---|----------|-----------|-----------|----------|----------|----------|---------|
| Выручка                                 | 326 245  | 425 886   | 1 082 152 | 671 253  | 978 051  | 349 237  | 155 548 |
| Себестоимость реализованной продукции   | 574 448  | 758 320   | 1 251 523 | 885 480  | 876 458  | 641 157  | 233 330 |
| Результат от основной деятельности      | -248 203 | -332 434  | -169 371  | -214 227 | 101 528  | -291 920 | -7 978  |
| Проценты к получению                    | 1 603    | 0         | 46        | 2        | 0        | 0        | 0       |
| Проценты к уплате                       | 88 497   | 30 240    | 5 522     | -        | -        | 1        | 0       |
| Доходы от участия в других организациях | 42       | 0         | 0         | 7        | 13       | 9        | 0       |
| Прочие доходы                           | 477 069  | 1 033 310 | 292 879   | 174 758  | 111 846  | 72 947   | 36 842  |
| Прочие расходы                          | 294 013  | 264 546   | 310 933   | 188 360  | 527 678  | 172 862  | 42 307  |
| Прибыль (убыток) до налогообложения     | -151 999 | 406 090   | -192 901  | -227 820 | -314 226 | -391 827 | -85 247 |
| Текущий налог на прибыль                | 0        | 0         | 0         | -10 049  | -62 301  | -50 810  | 0       |
| Чистая прибыль (убыток)                 | -119 257 | 320 687   | -169 469  | -217 771 | -376 527 | -341 017 | -85 156 |
| Среднемесячная заработная плата, рублей | 8 945    | 9 572     | 11 651    | 11 852   | 13 605   | 15 659   | 24 834  |
| Среднесписочная численность, чел.       | 4 682    | 3 322     | 2 625     | 2 187    | 1 854    | 1 019    | 68      |

### Сведения о структуре земельного фонда

Общая площадь земель в пределах границ моногорода, всего 2834 га, в том числе:

разграничение по категориям:

- сельхозугодия – 1655 га (пашни – 1008 га, сенокосы – 8 га, пастбища – 113 га, земли, занятые многолетними насаждениями – 526 га);
- земли застройки -418 га, в том числе промышленные сооружения - 245 га;
- земли под дорогами – 357 га;
- земли лесного фонда – 242 га, лесные насаждения, не вошедшие в лесной фонд (древесно-кустарниковые растения) – 84 га;
- земли водного фонда – 18 га;
- прочие земли – 60 га (полигоны – 3 га, пески – 10 га, овраги – 42 га, другие земли – 5 га);

разграничение по формам собственности:

- в федеральной собственности – 86 га;
- в областной собственности – 10 га;
- в муниципальной собственности – 201 га;
- в частной собственности 750 га (юридических лиц – 184 га, физических лиц – 566 га).

### Информация о наличии месторождений полезных ископаемых

#### По месторождениям подземных вод:

наименование месторождения

участок «Луговой» (северная часть г. Вятские Поляны, район железной дороги)

участок «Усадский» (южная часть г. Вятские Поляны, район Усадского оврага)

участок «Поваренноложский» - 1 (юго-восточная часть г. Вятские Поляны, район райбольницы)

участок «Поваренноложский» -2 (северо-восточная часть г. Вятские Поляны, район Поваренного лога)

участок «Парковый» (западная часть г. Вятские Поляны, район городского парка)

участок «Хлебокомбинатовский» (центральная часть г. Вятские Поляны, район хлебокомбината)

участок мкр. Западный (юго-западная часть г. Вятские Поляны)

ОАО «Вятскополянская птицефабрика» (западная часть города).

количество имеющихся в наличии скважин на воду - 30 артезианских скважин, в том числе 3 скважины находятся в эксплуатации МУП «КЭС «Энерго» и 2 скважины - ОАО «Вятскополянская птицефабрика»

из них: имеющих оформленные лицензии - 29 артезианских скважин;

зброшенных и бесхозных - нет;

количество извлекаемой воды - 8,897403 куб.м/сут; 3,138052 млн.куб.м/год (в.т.ч. МУП «КЭС «Энерго» - 0,90307 млн. куб.м/год; ОАО «Вятскополянская птицефабрика» - 0,039427 млн.куб.м/год);

тип воды по использованию - добыча подземных вод используемых для целей питьевого и хозяйственно-бытового водоснабжения;

гидрохимический состав (гидрохимический тип) - по химическому составу подземные воды гидрокарбонатные, сульфатно-гидрокарбонатные кальциевые, магниевые-кальциевые и кальциевые-магниевые с минерализацией 0,5-0,8 г/л.

#### По месторождениям минеральных вод

1 месторождение сульфатно-хлоридно-кальциевое-натриево-магниевой минеральной воды М12-14

Используется в лечебно-оздоровительных целях бальнеологической лечебницей Дома Ветеранов и реализуется населению.

**Лесные ресурсы**

В состав лесных ресурсов города Вятские Поляны входят не категорийные леса площадью 242 га (лесной фонд) и 84 га лесных насаждений, не входящих в лесной фонд.

**Объем производства промышленной продукции**

| Показатель  | 2011 год               |           | 2012 год               |           | 2013 год               |           | 2014 год               |           | 2015 год               |           |
|---|------------------------|-----------|------------------------|-----------|------------------------|-----------|------------------------|-----------|------------------------|-----------|
|   | Всего,<br>тыс.<br>руб. | ИПП,<br>% | Всего,<br>тыс.<br>руб. | ИПП,<br>% | Всего,<br>тыс.<br>руб. | ИПП,<br>% | Всего,<br>тыс.<br>руб. | ИПП,<br>% | Всего,<br>тыс.<br>руб. | ИПП,<br>% |
| Производство продукции промышленности - всего, в т.ч:                         | 2 153 957              | 81,6      | 2 279 179              | 105,8     | 2 738 590              | 103,9     | 2 694 842              | 97,4      | 3 003 983              | 95,2      |
| Добыча полезных ископаемых  | 26 288                 | 130,8     | 31 537                 | 103,6     | 15 400                 | 73,0      | 17 164                 | 101,6     | 20 027                 | 99,3      |
| Производство пищевых продуктов, включая напитки, и табака                     | 97 987                 | 111,2     | 106 795                | 105,1     | 73 046                 | 104,2     | 83 108                 | 102,5     | 101 116                | 101,9     |
| Текстильное и швейное производство  | 0                      | 0,0       | 0                      | 0,0       | 6 733                  | 125,6     | 6 965                  | 97,5      | 7 972                  | 92,6      |
| Производство кожи, изделий из кожи и производство обуви                       | 4 241                  | 537,0     | 4 800                  | 106,5     | 740                    | 314,9     | 763                    | 97,2      | 879                    | 93,2      |
| Обработка древесины и производство изделий из дерева                          | 11 356                 | 114,0     | 12 541                 | 103,5     | 15 434                 | 100,5     | 17 335                 | 94,7      | 20 850                 | 96,3      |
| Целлюлозно-бумажное производство; издательская и полиграфическая деятельность | 22 966                 | 100,5     | 15 652                 | 66,9      | 16 859                 | 89,2      | 16 774                 | 100,4     | 17 142                 | 98,5      |
| Химическое производство   | 3 506                  | 59,5      | 2 919                  | 80,3      | 4 214                  | 106,6     | 4 509                  | 100,1     | 5 431                  | 99,2      |
| Производство резиновых и пластмассовых изделий                                | 16 840                 | 0,0       | 17 533                 | 100,4     | 2 685                  |           | 3 086                  | 107,5     | 3 750                  | 100,1     |
| Производство прочих неметаллических минеральных продуктов                     | 122 853                | 139,6     | 143 028                | 107,5     | 201 595                | 97,8      | 206 455                | 101,8     | 213 980                | 95,0      |

| Показатель   | 2011 год               |           | 2012 год               |           | 2013 год               |           | 2014 год               |           | 2015 год               |           |
|--|------------------------|-----------|------------------------|-----------|------------------------|-----------|------------------------|-----------|------------------------|-----------|
|  | Всего,<br>тыс.<br>руб. | ИПП,<br>% | Всего,<br>тыс.<br>руб. | ИПП,<br>% | Всего,<br>тыс.<br>руб. | ИПП,<br>% | Всего,<br>тыс.<br>руб. | ИПП,<br>% | Всего,<br>тыс.<br>руб. | ИПП,<br>% |
| Металлургическое производство и производство готовых металлических изделий | 207 123                | 105,2     | 227 033                | 105,6     | 249 858                | 103,1     | 257 138                | 100,6     | 293 758                | 99,6      |
| Производство машин и оборудования  | 389207,2               | 89,6      | 1 181 120              | 189,5     | 1 224 528              | 138,0     | 1 646 850              | 134,2     | 1 572 059              | 96,7      |
| Производство электрооборудования, электронного и оптического оборудования  | 4 451                  | 102,5     | 5 245                  | 111,3     | 6 162                  | 111,8     | 6 064                  | 99,5      | 6 820                  | 92,8      |
| Производство транспортных средств и оборудования                           | 5 920                  | 85,1      | 12 264                 | 195,6     | 24 779                 | 170,6     | 5 378                  | 21,9      | 6 068                  | 93,1      |
| Прочие производства  | 19 074                 | 141,0     | 20 985                 | 103,5     | 18 851                 | 69,8      | 18 550                 | 99,5      | 20 864                 | 101,8     |
| Производство и распределение электроэнергии, газа и воды                   | 430 232                | 106,4     | 454 318                | 101,1     | 455 384                | 105,8     | 479 495                | 99,9      | 521 604                | 99,8      |



**Отраслевая структура промышленного производства, % к общему объему производства**

| <b>Показатель</b>   | <b>2011 г.</b> | <b>2012 г.</b> | <b>2013 г.</b> | <b>2014 г.</b> | <b>2015 г.</b> |
|---|----------------|----------------|----------------|----------------|----------------|
| Производство продукции промышленности, всего, в том числе:                    | 100,0          | 100,0          | 100,0          | 100,0          | 100,0          |
| Добыча полезных ископаемых  | 1,2            | 1,4            | 0,6            | 0,6            | 0,7            |
| Производство пищевых продуктов, включая напитки, и табака                     | 4,5            | 4,7            | 2,7            | 3,1            | 3,4            |
| Текстильное и швейное производство  | 0,0            | 0,0            | 0,2            | 0,3            | 0,3            |
| Производство кожи, изделий из кожи и производство обуви                       | 0,2            | 0,2            | 0,0            | 0,0            | 0,0            |
| Обработка древесины и производство изделий из дерева                          | 0,5            | 0,6            | 0,6            | 0,6            | 0,7            |
| Целлюлозно-бумажное производство; издательская и полиграфическая деятельность | 1,1            | 0,7            | 0,6            | 0,6            | 0,6            |
| Химическое производство   | 0,2            | 0,1            | 0,2            | 0,2            | 0,2            |
| Производство резиновых и пластмассовых изделий                                | 0,8            | 0,8            | 0,1            | 0,1            | 0,1            |
| Производство прочих неметаллических минеральных продуктов                     | 5,7            | 6,3            | 7,4            | 7,7            | 7,1            |
| Металлургическое производство и производство готовых металлических изделий    | 9,6            | 10,0           | 9,1            | 9,5            | 9,8            |
| Производство машин и оборудования   | 34,2           | 54,8           | 53,7           | 60,1           | 58,3           |
| Производство электрооборудования, электронного и оптического оборудования     | 0,2            | 0,2            | 0,2            | 0,2            | 0,2            |
| Производство транспортных средств и оборудования                              | 0,3            | 0,5            | 0,9            | 0,2            | 0,2            |
| Прочие производства   | 0,9            | 0,9            | 0,7            | 0,7            | 0,7            |
| Производство и распределение электроэнергии, газа и воды                      | 20,0           | 19,9           | 16,6           | 17,8           | 17,4           |

**Производство важнейших видов промышленной продукции,  
в натуральном выражении**

| Виды промышленной продукции                              | Единица измерения | 2011 г. | 2012 г. | 2013 г.  | 2014 г.  | 2015 г.  |
|--|-------------------|---------|---------|----------|----------|----------|
| Мясо и субпродукты пищевые убойных животных              | тонн              | 38      | 40      | 40,9     | 41,9     | 42,7     |
| Яйца   | тыс. штук         | 57044   | 48199   | 56 143,0 | 51 627,0 | 55 000,0 |
| Рыба и продукты рыбные переработанные и консервированные | тонн              | 39,9    | 42      | 7,5      | 7,7      | 7,8      |
| Производство замков для дверей                           | штук              | 545     | 580     | 635,0    | 639,0    | 636,0    |
| Производство гражданского оружия                         | штук              | 103600  | 98300   | 93 443,0 | 90 346,0 | 83 633,0 |
| Производство товарного бетона                            | куб. метров       | 4700,0  | 4800,0  | 4 846,0  | 4 933,0  | 4 687,0  |
| Производство тепловой энергии                            | тыс. Гкал         |         |         | 236,8    | 236,6    | 236,1    |
| Производство и распределение воды                        | тыс. куб.м        |         |         | 1 458,1  | 1 456,6  | 1 453,7  |

Заполняется отдельно по каждой из отраслей, доля которой в структуре промышленного производства составляет не менее 5%.

<\*> Указываются все виды продукции, производящиеся данной отраслью на территории моногорода.

**Объем производства сельскохозяйственной продукции (в хозяйствах всех категорий)  
в действующих ценах каждого года**

(тыс. рублей)

| <b>Показатель</b>  | <b>2011 г.</b> | <b>2012 г.</b> | <b>2013 г.</b> | <b>2014 г.</b> | <b>2015 г.</b> |
|--|----------------|----------------|----------------|----------------|----------------|
| Производство продукции во всех категориях хозяйств всего, в том числе: | 160 140        | 143 956        | 171 478        | 170 849        | 192 866        |
| растениеводство  | 0              | 0              | 0              | 0              | 0              |
| животноводство   | 160 140        | 143 956        | 171 478        | 170 849        | 192 866        |
| В сельскохозяйственных предприятиях всего, в том числе:                | 160 140        | 143 956        | 171 478        | 170 849        | 192 866        |
| растениеводство  | 0              | 0              | 0              | 0              | 0              |
| животноводство   | 160 140        | 143 956        | 171 478        | 170 849        | 192 866        |

**Индекс физического объема сельскохозяйственной продукции  
(в хозяйствах всех категорий), %**

| <b>Показатель</b>  | <b>2011 г.</b> | <b>2012 г.</b> | <b>2013 г.</b> | <b>2014 г.</b> | <b>2015 г.</b> |
|--|----------------|----------------|----------------|----------------|----------------|
| Производство продукции во всех категориях хозяйств всего, в том числе: | 107,3          | 84,3           | 115,1          | 94,6           | 103,3          |
| растениеводство  | 0              | 0              | 0              | 0              | 0              |
| животноводство   | 107,3          | 84,3           | 115,1          | 94,6           | 103,3          |
| В сельскохозяйственных предприятиях всего, в том числе:                | 107,3          | 84,3           | 115,1          | 94,6           | 103,3          |
| растениеводство  | 0              | 0              | 0              | 0              | 0              |
| животноводство   | 107,3          | 84,3           | 115,1          | 94,6           | 103,3          |

Таблица 6

**Производство важнейших видов сельскохозяйственной продукции (в хозяйствах всех категорий),  
в натуральном выражении**

| <b>Виды сельскохозяйственной продукции</b> | <b>Единица измерения</b> | <b>2011 г.</b> | <b>2012 г.</b> | <b>2013 г.</b> | <b>2014 г.</b> | <b>2015 г.</b> |
|--|--------------------------|----------------|----------------|----------------|----------------|----------------|
| скот и птица (реализация в живом весе)     | тонн                     | 212,8          | 156,0          | 105,5          | 155,0          | 98,4           |
| яйцо                                       | тыс. штук                | 57044          | 48199          | 56 143,0       | 51 627,0       | 55 000,0       |

Заполняется отдельно по растениеводству и животноводству.

<\*> Указываются все виды продукции растениеводства и животноводства, производимые на территории муниципального образования.

**Объем грузовых и пассажирских перевозок  
по видам транспорта общего пользования**

| <b>Показатель</b>  | <b>2011</b> | <b>2012</b> | <b>2013</b> | <b>2014</b> | <b>2015</b> |
|--|-------------|-------------|-------------|-------------|-------------|
| Перевезено грузов, тыс. тонн                                       | 35,2        | 39,517      | 38,905      | 38,046      | 39,457      |
| в том числе:   |             |             |             |             |             |
| Автомобильным транспортом  | 35,2        | 39,517      | 38,905      | 38,046      | 39,457      |
| Водным транспортом   | -           | -           | -           | -           | -           |
| Перевезено пассажиров, тыс. человек                                | 1859,812    | 1779,696    | 1664,469    | 1551,754    | 1264,859    |
| в том числе:   |             |             |             |             |             |
| Автобусным транспортом   | 1859,812    | 1779,696    | 1664,469    | 1551,754    | 1264,859    |
| Водным транспортом   | -           | -           | -           | -           | -           |
| Количество маршрутов, обеспечивающих внутрирайонные перевозки, ед. | 8           | 8           | 8           | 8           | 8           |
| Наличие и состояние автотранспорта, ед.                            | 19          | 19          | 19          | 19          | 19          |
| в том числе муниципального, ед.                                    | 1           | 1           | 1           | 1           | 1           |

### Основные показатели строительной деятельности

| Показатель  | 2011 г. | 2012 г. | 2013 г. | 2014 г. | 2015 г. |
|---|---------|---------|---------|---------|---------|
| Инвестиции в капитальное строительство в фактически действующих ценах, тыс. руб.  | 420 920 | 536 186 | 429 937 | 611 121 | 501 629 |
| Индексы инвестиций в капитальное строительство в сопоставимых ценах, в %, из них: | 106,5   | 107,3   | 76,9    | 135     | 71,8    |
| инвестиции в жилищное строительство   | 151 200 | 256 876 | 210 549 | 440 978 | 233 220 |
| Ввод в действие за счет всех источников финансирования:                           |         |         |         |         |         |
| жилых домов, тыс. кв. м   | 7,2     | 9       | 6,837   | 21,064  | 9,336   |
| общеобразовательных школ, учебных мест  | 0       | 0       | 0       | 0       | 0       |
| объектов здравоохранения, мест  | 0       | 0       | 0       | 0       | 0       |
| объектов культуры, мест   | 0       | 0       | 0       | 0       | 0       |
| автомобильных дорог общего пользования с твердым покрытием, км                    | 0       | 0       | 0       | 0       | 0       |
| Газификация   |         |         |         |         |         |
| Построено газопроводов низкого давления, км.                                      | 1,81    | 0,9     | 1,09    | 2,75    | 1,48    |
| Переведено котельных на газ, шт.  | 0       | 0       | 0       | 0       | 0       |
| Газифицировано дворов, ед.  | 116     | 90      | 82      | 128     | 57      |

**Объем и динамика розничного товарооборота  
и платных услуг населению**

| <b>Показатель</b>   | <b>2011 г.</b> | <b>2012 г.</b> | <b>2013 г.</b> | <b>2014 г.</b> | <b>2015 г.</b> |
|---|----------------|----------------|----------------|----------------|----------------|
| Оборот розничной торговли в фактически действующих ценах, тыс. рублей     | 3 132 278      | 3 476 265      | 3 578 662      | 4 016 332      | 4 371 135      |
| Оборот розничной торговли в сопоставимых ценах, %                         | 104,8          | 106,0          | 97,5           | 104,4          | 93,5           |
| Объем платных услуг населению в фактически действующих ценах, тыс. рублей | 718 388        | 787 712        | 906 544        | 1 011 839      | 1 073 713      |
| Объем платных услуг населению в сопоставимых ценах, %                     | 96,3           | 102,0          | 105,0          | 105,0          | 95,0           |



### Индексы цен и тарифов по секторам экономики на конец периода

| Показатель  | 2011 г. | 2012 г. | 2013 г. | 2014 г. | 2015 г. |
|---|---------|---------|---------|---------|---------|
| Индекс потребительских цен, в том числе:  | 106,1   | 106,57  | 106,47  | 111,35  | 112,91  |
| на продовольственные товары   | 103,87  | 107,48  | 107,32  | 115,43  | 114,00  |
| на непродовольственные товары   | 106,65  | 105,16  | 104,46  | 108,05  | 113,65  |
| Индекс цен производителей промышленной продукции  | 112,0   | 105,1   | 103,7   | 105,9   | 110,7   |
| Индекс цен производителей на реализованную сельскохозяйственную продукцию                             | 102,6   | 105,3   | 105,7   | 117,5   | 102,4   |
| Индекс цен на строительно-монтажные работы  | 108,0   | 106,9   | 104,9   | 107,2   | 110,3   |
| Индекс тарифов на грузовые перевозки  | 107,7   | 107,5   | 108,0   | 100,9   | 111,5   |
| в том числе индексы цен производителей на важнейшие виды реализованной сельскохозяйственной продукции | 103,87  | 107,48  | 107,32  | 115,43  | 114,00  |

**Основные показатели деятельности  
субъектов малого предпринимательства**

| <b>Показатель</b>  | <b>Единица измерения</b> | <b>2011 г.</b> | <b>2012 г.</b> | <b>2013 г.</b> | <b>2014 г.</b> | <b>2015 г.</b> |
|--|--------------------------|----------------|----------------|----------------|----------------|----------------|
| Количество малых предприятий, всего                            | единиц                   | 390            | 417            | 445            | 458            | 460            |
| в том числе в разрезе видов экономической деятельности         | единиц                   |                |                |                |                |                |
| сельское хозяйство   | единиц                   | 2              | 2              | 1              | 2              | 3              |
| обработка древесины и производство изделий из дерева           | единиц                   | 4              | 4              | 5              | 6              | 7              |
| производство пищевых продуктов                                 | единиц                   | 7              | 4              | 4              | 5              | 6              |
| текстильное и швейное производство                             | единиц                   | 4              | 4              | 5              | 5              | 5              |
| строительство  | единиц                   | 26             | 27             | 30             | 35             | 38             |
| оптовая и розничная торговля                                   | единиц                   | 96             | 101            | 108            | 113            | 113            |
| транспорт и связь  | единиц                   | 14             | 18             | 21             | 21             | 21             |
| прочие   | единиц                   | 237            | 257            | 271            | 271            | 267            |
| Численность занятых в сфере малого предпринимательства - всего | человек                  | 4 448          | 5 287          | 5 191          | 5 673          | 5 782          |
| в том числе по категориям занятых:                             |                          |                |                |                |                |                |
| Работников малых предприятий (с учетом микропредприятий)       | человек                  | 2 489          | 2 645          | 2 653          | 2 730          | 2 809          |
| Индивидуальных предпринимателей (с учетом ИП глав К(Ф)Х)       | человек                  | 1 097          | 1 082          | 914            | 925            | 919            |
| Лиц, занятых трудом по найму у индивидуальных предпринимателей | человек                  | 856            | 1 554          | 1 618          | 2 012          | 2 048          |
| Работников крестьянских (фермерских) хозяйств                  | человек                  | 0              | 0              | 0              | 0              | 0              |

| Показатель   | Единица измерения | 2011 г.   | 2012 г.   | 2013 г.   | 2014 г.   | 2015 г.   |
|--|-------------------|-----------|-----------|-----------|-----------|-----------|
| Работников потребительских кооперативов  | человек           | 6         | 6         | 6         | 6         | 6         |
| Доля занятых в сфере малого предпринимательства по отношению к экономически активному населению территории | %                 | 29,9      | 37,0      | 36,6      | 39,8      | 40,0      |
| Оборот малых предприятий - всего   | млн. руб.         | 1 931,053 | 2 266,001 | 2 678,419 | 2 798,947 | 2 938,895 |
| в том числе в разрезе видов экономической деятельности   |                   |           |           |           |           |           |
| сельское хозяйство   | млн. руб.         | 81,035    | 19,187    | 46,010    | 48,081    | 50,485    |
| обработка древесины и производство изделий из дерева   | млн. руб.         | 4,588     | 3,704     | 11,159    | 11,661    | 12,244    |
| производство пищевых продуктов   | млн. руб.         | 11,798    | 7,921     | 11,259    | 11,766    | 12,354    |
| текстильное и швейное производство   | млн. руб.         | 0,716     | 5,446     | 10,748    | 11,231    | 11,793    |
| строительство  | млн. руб.         | 248,145   | 147,366   | 158,418   | 165,547   | 173,824   |
| оптовая и розничная торговля   | млн. руб.         | 937,328   | 1 032,597 | 1 222,993 | 1 278,028 | 1 341,929 |
| транспорт и связь  | млн. руб.         | 49,428    | 163,942   | 176,073   | 183,997   | 193,197   |
| прочие   | млн. руб.         | 598,014   | 885,839   | 1 041,759 | 1 088,638 | 1 143,070 |
| Оборот индивидуальных предпринимателей - всего   | млн. руб.         | 923,077   | 1 496,002 | 1 581,082 | 1 652,231 | 1 734,843 |
| в том числе в разрезе видов экономической деятельности   |                   |           |           |           |           |           |
| сельское хозяйство   | млн. руб.         | 0,640     | 0,652     | 0,595     | 0,622     | 0,653     |
| обработка древесины и производство изделий из дерева   | млн. руб.         | 3,990     | 1,301     | 4,275     | 4,468     | 4,691     |
| производство пищевых продуктов   | млн. руб.         | 18,580    | 13,510    | 31,751    | 33,180    | 34,839    |
| текстильное и швейное производство   | млн. руб.         | 1,320     | 1,346     | 1,600     | 1,672     | 1,756     |

| <b>Показатель</b>  | <b>Единица измерения</b> | <b>2011 г.</b> | <b>2012 г.</b> | <b>2013 г.</b> | <b>2014 г.</b> | <b>2015 г.</b> |
|--|--------------------------|----------------|----------------|----------------|----------------|----------------|
| строительство  | млн. руб.                | 11,730         | 11,750         | 7,200          | 7,524          | 7,900          |
| оптовая и розничная торговля   | млн. руб.                | 709,390        | 1 293,636      | 1 296,224      | 1 354,554      | 1 422,282      |
| транспорт и связь  | млн. руб.                | 31,640         | 26,556         | 27,304         | 28,533         | 29,959         |
| прочие   | млн. руб.                | 145,787        | 147,250        | 212,133        | 221,679        | 232,763        |
| Отгружено товаров собственного производства, выполнено работ и услуг малыми предприятиями - всего              | млн. руб.                | 840,013        | 1 222,540      | 1 455,425      | 1 520,920      | 1 596,966      |
| Отгружено товаров собственного производства, выполнено работ и услуг индивидуальными предпринимателями - всего | млн. руб.                | 120,377        | 121,099        | 284,859        | 297,677        | 312,561        |
| Произведено продукции крестьянскими (фермерскими) хозяйствами  | млн. руб.                | 8,720          | 8,890          | 0,0            | 0,0            | 0,0            |
| Доля субъектов малого предпринимательства в выпуске продукции предприятиями и организациями территории         | %                        | 13,8           | 21,4           | 17,3           | 21,3           | 20,8           |
| Производство продукции личными подсобными хозяйствами  | млн. руб.                |                |                |                |                |                |
| Инвестиции в основной капитал малых предприятий - всего  | млн. руб.                | 48,388         | 51,678         | 55,069         | 38,745         | 44,944         |
| Поступление налоговых платежей от субъектов малого предпринимательства в бюджеты всех уровней - всего          | млн. руб.                | 31,474         | 24,647         | 16,974         | 18,748         | 18,928         |
| Удельный вес налоговых платежей от СМП в общем объеме налоговых поступлений                                    | %                        | 8,7            | 17,6           | 9,1            | 12,0           | 11,2           |

**Предприятия на территории моногорода**

| <b>Показатель</b>   | <b>Единица измерения</b> | <b>2015 год</b> |
|---|--------------------------|-----------------|
| 1. Количество предприятий (учреждений, организаций)                                   | единиц                   | 751             |
| 2. Количество работающих на данных предприятиях, в том числе с количеством работающих | чел.                     | 12 946          |
| свыше 100 человек   | чел.                     | 1 133           |
| свыше 300 человек   | чел.                     | 315             |
| свыше 500 человек   | чел.                     | 3 322           |

## Сводные данные по обеспечению жильем и жилищно-коммунальными услугами на 01.01.2016

| Показатель   | Единица измерения | Значение     |
|--|-------------------|--------------|
| I. Состояние жилищного фонда и обеспеченность населения жильем         |                   |              |
| Наличие жилищного фонда – всего, в том числе по формам собственности:  | тыс. кв. м        | 865,1        |
| государственная  | тыс. кв. м        | 0,4          |
| муниципальная  | тыс. кв. м        | 14,8         |
| частная, из неё:   | тыс. кв. м        | 849,9        |
| в собственности граждан  | тыс. кв. м        | 848,3        |
| общественная и смешанная   | тыс. кв. м        | 1,6          |
| Обеспеченность жильем в среднем на одного жителя                       | кв. м/чел.        | 26,1         |
| Средний уровень благоустройства жилищного фонда                        | %                 | 76,1         |
| Жилищный фонд, одновременно оборудованный всеми видами благоустройства | тыс. кв. м        | 413,9        |
| Жилищный фонд всего, в том числе оборудованный:                        | тыс. кв. м/ %     | 865,1 / 100  |
| водопроводом   | тыс. кв. м/ %     | 647,9 / 75,2 |
| канализацией   | тыс. кв. м/ %     | 636,8 / 74   |
| центральной отоплением   | тыс. кв. м/ %     | 822,7 / 95,5 |
| горячим водоснабжением   | тыс. кв. м/ %     | 455,6 / 52,9 |
| газом  | тыс. кв. м/ %     | 817,1 / 94,9 |
| напольными электроплитами  | тыс. кв. м/ %     | 48 / 5,6     |

| Показатель  | Единица измерения | Значение     |
|---|-------------------|--------------|
| ваннами (душами)  | тыс. кв. м/ %     | 589,6 / 68,5 |
| Наличие ветхого и аварийного жилищного фонда  | тыс. кв. м/ %     | 5,8/ 0,67    |
| Число семей, проживающих в квартирах, не соответствующих установленным требованиям, санитарным нормам и правилам, всего                 | ед./чел.          | 223 / 445    |
| Число семей, проживающих в общежитиях   | ед./чел.          | -            |
| Число семей, состоящих на учете для получения жилья, всего  | ед./чел.          | 1 210        |
| в том числе по категориям   |                   |              |
| Число семей, получивших жилье и улучшивших свои жилищные условия, всего   | ед./чел.          | 32           |
| в том числе по категориям   |                   |              |
| ветераны ВОВ  | ед./чел.          | 4            |
| инвалиды  | ед./чел.          | 5            |
| ветераны боевых действий  | ед./чел.          | 1            |
| переселенные из аварийного жилищного фонда в новые благоустроенные квартиры   | ед./чел.          | 6            |
| молодые семьи, получившие социальные выплаты на приобретение жилых помещений в собственность в рамках программы «Дом для молодой семьи» | ед./чел.          | 4            |
| дети-сироты и дети, оставшихся без попечения родителей  | ед./чел.          | 12           |
| II. Обеспечение населения жилищно-коммунальными услугами  |                   |              |
| Отпуск воды потребителям, всего за год, в том числе:  | тыс. куб. м       | 1 721,804    |
| населению   | тыс. куб. м       | 1203,34      |
| бюджетным организациям  | тыс. куб. м       | 87,764       |
| прочим потребителям   | тыс. куб. м       | 430,7        |

| <b>Показатель</b>  | <b>Единица измерения</b> | <b>Значение</b> |
|--|--------------------------|-----------------|
| Пропуск сточных вод, всего за год, в том числе от:   | тыс. куб. м              | 1 443,681       |
| населения  | тыс. куб. м              | 846,848         |
| бюджетных организаций  | тыс. куб. м              | 104,351         |
| прочих потребителей  | тыс. куб. м              | 492,482         |
| Пропущено через очистные сооружения  | тыс. куб. м              | 2 565,405       |
| Теплоснабжение всего, в том числе:   | тыс. Гкал                | 219,738         |
| населению  | тыс. Гкал                | 112,997         |
| бюджетным организациям   | тыс. Гкал                | 26,619          |
| прочим потребителям  | тыс. Гкал                | 80,122          |
| Потребление электроэнергии всего, в том числе  | тыс. кВт/час             | 90 480,49       |
| населением   | тыс. кВт/час             | 20 068,525      |
| Газоснабжение  | тыс. куб. м              | 40 265,1        |
| Объем сетевого газа  |                          | 12 793,08       |
| Объем сжиженного газа  | кг                       | 7 959           |
| Стоимость жилищно-коммунальных услуг (в месяц)   | руб./кв. м               | 44,82           |
| Фактический уровень оплаты населением стоимости предоставляемых жилищно-коммунальных услуг | %                        | 96,5            |
| Начислено (предъявлено) жилищно-коммунальных платежей населению                            | тыс. руб.                | 465 255,241     |
| Фактический сбор жилищно-коммунальных платежей от населения                                | тыс. руб.                | 442 230,535     |
| Процент собираемости жилищно-коммунальных платежей от населения                            | %                        | 95,05           |
| Численность семей, пользующихся субсидиями на территории моногорода                        | семей/чел.               | 746/1644        |



| <b>Показатель</b>       | <b>Единица измерения</b> | <b>Значение</b> |
|-------------------------|--------------------------|-----------------|
| Средний размер субсидии | руб.                     | 1504            |

**Паспорт инвестиционного проекта**

|   |  |                                   |  |   |                               |      |
|---|--|-----------------------------------|--|---|-------------------------------|------|
| Наименование проекта: <b>Производство полуфабрикатов из стальной заготовки</b>  |  |                                   |  |   |                               |      |
| Сведения об инициаторе проекта  |  |                                   |  |   |                               |      |
| Организация<br>(полное наименование)  | Адрес<br>(юридический)   | ФИО руководителя                  |  |   | Контактный телефон,<br>e-mail |      |
| ООО «Сервисный Металлоцентр<br>«Маркетинг-Бюро»   | Кировская обл.,<br>г. Вятские Поляны, ул.Советская, д.82а  | Овсянников<br>Андрей Борисович    |  |   |                               |      |
| Краткое описание проекта  |  |                                   |  |   |                               |      |
| Суть проекта  | Создание нового производства высококачественного калибровочного металлопроката в г. Вятские Поляны. Круглый калибровочный металлопрокат сечением 5 мм- 20мм из автоматных и конструкционных марок стали общего назначения — продукция с более высокими требованиями по качеству поверхности и механическим свойствам               |                                   |  |   |                               |      |
| Потенциальные рынки сбыта, наличие договоров (соглашений о намерениях) с клиентами  | Предприятия производства автокомпонентов, судостроения, производители замочной и метизной продукции, а также других отраслей промышленности, находящиеся в близлежащих регионах: Киров (330 км), Казань (170 км) Набережные Челны (170 км), Йошкар-Ола (270 км), Ульяновск (430 км), Ижевск (307 км). Имеются письма о намерениях. |                                   |  |   |                               |      |
| Наличие инфраструктуры для реализации проекта   | Проведены фундаментные работы в помещении, установлен компрессор для подачи сжатого воздуха. Установлены две кран-балки.   |                                   |  |   |                               |      |
| Потребность в строительстве объектов инфраструктуры, требуемые мощности   | <ul style="list-style-type: none"> <li>• обустроить железнодорожный тупик и подъездные пути к нему;</li> <li>• расширить существующие автомобильные подъездные пути с асфальтным покрытием.</li> </ul>   |                                   |  |   |                               |      |
| Организационно-штатная структура на текущую дату  | <i>Численность персонала на текущую дату вновь созданных рабочих мест - 3 ( слесарь-ремонтник, электромонтёр, гл.инженер)</i>  |                                   |  |   |                               |      |
| Социально-экономический эффект от реализации проекта  |  |                                   |  |   |                               |      |
| Объем налоговых поступлений, млн. рублей  |  |                                   | Количество созданных новых рабочих мест                              |   |                               |      |
|   |  |                                   | 3  |   |                               |      |
| График создания новых рабочих мест  | 2015   | 2016                              | 2017   | 2018                                    | 2019                          | 2020 |
|   | 2  | 15                                | 5  |   |                               |      |
| Место реализации проекта - промышленный парк города Вятские Поляны  |  |                                   |  |   |                               |      |
| Стоимость проекта   |  |                                   |  |   |                               |      |
| Общая стоимость проекта, млн. рублей  | Заемные средства, млн. руб.  | Собственные средства, млн. рублей | Средства федерального, регионального, местного бюджетов, млн. рублей | Требуемый объем инвестиций, млн. рублей |                               |      |
| 90  | 33   | 54                                | 1  | 2                                       |                               |      |
| Подтверждение источников финансирования   | <i>Кредитный договор с АО КБ " Банк Хлынов" на 33 млн .рублей. , остальные собственные средства инициатора проекта</i>   |                                   |  |   |                               |      |
| Срок реализации   | 2015-2017 годы   |                                   |  |   |                               |      |
| График инвестиций, млн. руб.  | 2015   | 2016                              | 2017   | 2018                                    | 2019                          | 2020 |
|   | 40   | 50                                |  |   |                               |      |
| Текущий статус проекта (суммы вложенных средств)  | инвестировано: 56,325 млн. руб., в т.ч. собственных средств – 23,325 млн. руб.   |                                   |  |   |                               |      |
|   | оборудование полностью оплачено 689 тыс. евро , находится на складе поставщика- изготовителя и готовится к отгрузке в РФ   |                                   |  |   |                               |      |
| Отсутствие стоп-факторов (не поданы иски и не возбуждено производство по делу о несостоятельности (банкротстве) отсутствует задолженность в бюджеты РФ) |  |                                   |  |   |                               |      |
| Контактное лицо   |  |                                   |  |   |                               |      |
| ФИО   | Должность  | Телефон                           |  |   | e-mail                        |      |
| Бакшаева Ирина Викторовна   | зам.директора по развитию бизнеса  |                                   |  |   |                               |      |

## Паспорт инвестиционного проекта

|  |  |                                   |  |   |      |      |
|--|--|-----------------------------------|--|---|------|------|
| Наименование проекта: <b>Пилотный проект – переработка резинотехнических изделий, шин (Инвестиционный ресурсный кластер «Мегалит» - переработка вторсырья)</b> |  |                                   |  |   |      |      |
| Сведения об инициаторе проекта   |  |                                   |  |   |      |      |
| Организация<br>(полное наименование)   | Адрес<br>(юридический)   | ФИО руководителя                  |  | Контактный телефон,<br>e-mail           |      |      |
| ООО «И-СЕТЬ»   | Кировская обл.,<br>г. Вятские Поляны, промышленный парк,<br>корпус № 3   | Нестерук<br>Андрей Викторович     |  |   |      |      |
| Краткое описание проекта   |  |                                   |  |   |      |      |
| Суть проекта   | Общее количество направлений переработки вторичного сырья более 10. Пилотный проект - производство резиновой крошки (в том числе цветной). Конечный продукт производства – резиновые покрытия, которые активно используются для благоустройства территорий, спортивных площадок и стадионов. |                                   |  |   |      |      |
| Потенциальные рынки сбыта, наличие договоров (соглашений о намерениях) с клиентами   |  |                                   |  |   |      |      |
| Наличие инфраструктуры для реализации проекта  |  |                                   |  |   |      |      |
| Потребность в строительстве объектов инфраструктуры, требуемые мощности  | • расширить существующие автомобильные подъездные пути с асфальтным покрытием.   |                                   |  |   |      |      |
| Организационно-штатная структура на текущую дату   | <i>Численность персонала на текущую дату в т.ч. в разрезе категорий работников – 16 чел.</i>   |                                   |  |   |      |      |
| Социально-экономический эффект от реализации проекта   |  |                                   |  |   |      |      |
| Объем налоговых поступлений, млн. рублей   |  |                                   | Количество созданных новых рабочих мест                              |   |      |      |
| 0,690  |  |                                   | 16   |   |      |      |
| График создания новых рабочих мест   | 2015   | 2016                              | 2017   | 2018                                    | 2019 | 2020 |
|  | 16   | 15                                | 100  | 100                                     |      |      |
| Место реализации проекта - промышленный парк города Вятские Поляны   |  |                                   |  |   |      |      |
| Стоимость проекта  |  |                                   |  |   |      |      |
| Общая стоимость проекта, млн. рублей   | Заемные средства, млн. руб.  | Собственные средства, млн. рублей | Средства федерального, регионального, местного бюджетов, млн. рублей | Требуемый объем инвестиций, млн. рублей |      |      |
| 2270   |  | 150                               | 1,625  | 1                                       |      |      |
| Подтверждение источников финансирования  | <i>описание источников собственных средств (средства материнской/холдинговой компании, личные средства инициатора и т.д.)</i>  |                                   |  |   |      |      |
| Срок реализации  |  |                                   |  |   |      |      |
| График инвестиций, млн. руб.   | 2015   | 2016                              | 2017   | 2018                                    | 2019 | 2020 |
|  | 26   | 30                                | 100  | 2100                                    |      |      |
| Текущий статус проекта (суммы вложенных средств)   | <i>инвестировано: 26,6 млн. руб., в т.ч. собственных средств – 25 млн. руб. статус монтажа и отладки оборудования</i>  |                                   |  |   |      |      |
| <i>Отсутствие стоп-факторов (не поданы иски и не возбуждено производство по делу о несостоятельности (банкротстве) отсутствует задолженность в бюджеты РФ)</i> |  |                                   |  |   |      |      |
| Контактное лицо  |  |                                   |  |   |      |      |
| ФИО  | Должность  | Телефон                           |  | e-mail                                  |      |      |
| Нестерук Андрей Викторович   | директор   |                                   |  |   |      |      |

## Паспорт инвестиционного проекта

|  |  |                                   |  |   |                               |      |  |
|--|--|-----------------------------------|--|---|-------------------------------|------|--|
| Наименование проекта: <b>Расширение производство металлопластиковых изделий</b>  |  |                                   |  |   |                               |      |  |
| Сведения об инициаторе проекта   |  |                                   |  |   |                               |      |  |
| Организация<br>(полное наименование)   | Адрес<br>(юридический)   | ФИО руководителя                  |  |   | Контактный телефон,<br>e-mail |      |  |
| ООО «Металлопласт»   |  | Закиров<br>Денис Владимирович     |  |   | oometalloplast@mail.ru        |      |  |
| Краткое описание проекта   |  |                                   |  |   |                               |      |  |
| Суть проекта   | Переработка вторичных полимеров. Изготовление полимерных гранул.<br>Дальнейшее изготовление пластмассовых изделий из полимерных гранул   |                                   |  |   |                               |      |  |
| Потенциальные рынки сбыта, наличие договоров (соглашений о намерениях) с клиентами   |  |                                   |  |   |                               |      |  |
| Наличие инфраструктуры для реализации проекта  |  |                                   |  |   |                               |      |  |
| Потребность в строительстве объектов инфраструктуры, требуемые мощности  |  |                                   |  |   |                               |      |  |
| Организационно-штатная структура на текущую дату   | <i>Численность персонала на текущую дату в т.ч. в разрезе категорий работников - 9</i>   |                                   |  |   |                               |      |  |
| Социально-экономический эффект от реализации проекта   |  |                                   |  |   |                               |      |  |
| Объем налоговых поступлений, млн. рублей   |  |                                   |  | Количество созданных новых рабочих мест |                               |      |  |
| 0,033  |  |                                   |  | 9                                       |                               |      |  |
| График создания новых рабочих мест   | 2015   | 2016                              | 2017   | 2018                                    | 2019                          | 2020 |  |
|  | 6  | 2                                 | 2  | 2                                       |                               |      |  |
| Место реализации проекта- промышленный парк города Вятские Поляны  |  |                                   |  |   |                               |      |  |
| Стоимость проекта  |  |                                   |  |   |                               |      |  |
| Общая стоимость проекта, млн. рублей   | Заемные средства, млн. руб.  | Собственные средства, млн. рублей | Средства федерального, регионального, местного бюджетов, млн. рублей | Требуемый объем инвестиций, млн. рублей |                               |      |  |
| 7,7  |  | 3,763                             | -  | 3,937                                   |                               |      |  |
| Подтверждение источников финансирования  | <i>описание источников собственных средств (средства материнской/холдинговой компании, личные средства инициатора и т.д.)<br/>наличие заключенных кредитных соглашений / term sheets</i> |                                   |  |   |                               |      |  |
| Срок реализации  | 2015-2018 годы   |                                   |  |   |                               |      |  |
| График инвестиций, млн. руб.   | 2015   | 2016                              | 2017   | 2018                                    | 2019                          | 2020 |  |
|  | 5,0  | 2,7                               |  |   |                               |      |  |
| Текущий статус проекта<br>(суммы вложенных средств)  | <i>инвестировано: 3,763 млн. руб., в т.ч. собственных средств – 3,763 млн. руб.</i>  |                                   |  |   |                               |      |  |
|  | <i>краткое описание текущей стадии работ ( статус монтажа оборудования и т.д.)</i>   |                                   |  |   |                               |      |  |
| <i>Отсутствие стоп-факторов (не поданы иски и не возбуждено производство по делу о несостоятельности (банкротстве) отсутствует задолженность в бюджеты РФ)</i> |  |                                   |  |   |                               |      |  |
| Контактное лицо  |  |                                   |  |   |                               |      |  |
| ФИО  | Должность  | Телефон                           |  |   | e-mail                        |      |  |
| Бирюков Вячеслав Владимирович  |  |                                   |  |   |                               |      |  |

## Паспорт инвестиционного проекта

|   |  |                                   |  |   |      |      |
|---|--|-----------------------------------|--|---|------|------|
| Наименование проекта: <b>Строительство и ремонт судов, производство металлических товаров народного потребления</b>                                     |  |                                   |  |   |      |      |
| Сведения об инициаторе проекта  |  |                                   |  |   |      |      |
| Организация<br>(полное наименование)  | Адрес<br>(юридический)   | ФИО руководителя                  |  | Контактный телефон,<br>e-mail           |      |      |
| ООО «ОРИОН»   |  | Богомолов<br>Анатолий Леонидович  |  |   |      |      |
| Краткое описание проекта  |  |                                   |  |   |      |      |
| Суть проекта  | Производство, ремонт и продажа лодок, изготовление товаров народного потребления (металлических бочек и аналогичных емкостей)  |                                   |  |   |      |      |
| Потенциальные рынки сбыта, наличие договоров (соглашений о намерениях) с клиентами  |  |                                   |  |   |      |      |
| Наличие инфраструктуры для реализации проекта   | имеется  |                                   |  |   |      |      |
| Потребность в строительстве объектов инфраструктуры, требуемые мощности   | • расширить существующие автомобильные подъездные пути с асфальтным покрытием.   |                                   |  |   |      |      |
| Организационно-штатная структура на текущую дату  | <i>Численность персонала на текущую дату в т.ч. в разрезе категорий работников</i>   |                                   |  |   |      |      |
| Социально-экономический эффект от реализации проекта  |  |                                   |  |   |      |      |
| Объем налоговых поступлений, млн. рублей  |  |                                   | Количество созданных новых рабочих мест                              |   |      |      |
| 1,196   |  |                                   | 3  |   |      |      |
| График создания новых рабочих мест  | 2015   | 2016                              | 2017   | 2018                                    | 2019 | 2020 |
|   | 3  | 2                                 | 3  |   |      |      |
| Место реализации проекта- промышленный парк города Вятские Поляны   |  |                                   |  |   |      |      |
| Стоимость проекта   |  |                                   |  |   |      |      |
| Общая стоимость проекта, млн. рублей  | Заемные средства, млн. руб.  | Собственные средства, млн. рублей | Средства федерального, регионального, местного бюджетов, млн. рублей | Требуемый объем инвестиций, млн. рублей |      |      |
| 3   |  | 0,756                             | 0,744  | 1,5                                     |      |      |
| Подтверждение источников финансирования   | <i>описание источников собственных средств (средства материнской/холдинговой компании, личные средства инициатора и т.д.) наличие заключенных кредитных соглашений / term sheets</i> |                                   |  |   |      |      |
| Срок реализации   | 2015-2017 годы   |                                   |  |   |      |      |
| График инвестиций, млн. руб.  | 2015   | 2016                              | 2017   | 2018                                    | 2019 | 2020 |
|   | 1,5  | 0,45                              | 1,05   |   |      |      |
| Текущий статус проекта (суммы вложенных средств)  | <i>инвестировано: 1,5 млн. руб., в т.ч. собственных средств – 0,756 млн. руб.</i>  |                                   |  |   |      |      |
|   | <i>краткое описание текущей стадии работ (статус монтажа оборудования и т.д.)</i>  |                                   |  |   |      |      |
| Отсутствие стоп-факторов (не поданы иски и не возбуждено производство по делу о несостоятельности (банкротстве) отсутствует задолженность в бюджеты РФ) |  |                                   |  |   |      |      |
| Контактное лицо   |  |                                   |  |   |      |      |
| ФИО   | Должность  | Телефон                           |  | e-mail                                  |      |      |
| Богомолов Анатолий Леонидович   | директор   |                                   |  |   |      |      |

## Паспорт инвестиционного проекта

|   |  |                                   |  |   |   |      |  |
|---|--|-----------------------------------|--|---|---|------|--|
| Наименование проекта: <b>Строительство производственного здания для производства ЖБИ и строительного оборудования. Строительство бетонного завода.</b>  |  |                                   |  |   |   |      |  |
| Сведения об инициаторе проекта  |  |                                   |  |   |   |      |  |
| Организация<br>(полное наименование)  | Адрес<br>(юридический)   | ФИО руководителя                  |  |   | Контактный телефон,<br>e-mail           |      |  |
| Индивидуальный предприниматель<br>Каримов Эдуард Альфредович  | г. Вятские Поляны, ул. Физкультурная 9.  | Каримов<br>Эдуард Альфредович.    |  |   |   |      |  |
| Краткое описание проекта  |  |                                   |  |   |   |      |  |
| Суть проекта  | Строительство производственного здания площадью 410 кв. м. с кран-балкой для производства ЖБИ и Строительного оборудования (комплектующие к бетонным заводам)                            |                                   |  |   |   |      |  |
| Потенциальные рынки сбыта, наличие договоров (соглашений о намерениях) с клиентами  | По ЖБИ уже есть сложившаяся клиентская база. По оборудованию - все субъекты РФ   |                                   |  |   |   |      |  |
| Наличие инфраструктуры для реализации проекта   | имеется  |                                   |  |   |   |      |  |
| Потребность в строительстве объектов инфраструктуры, требуемые мощности   | -  |                                   |  |   |   |      |  |
| Организационно-штатная структура на текущую дату  | <i>Численность персонала на текущую дату в т.ч. в разрезе категорий работников – 8 чел.</i>  |                                   |  |   |   |      |  |
| Социально-экономический эффект от реализации проекта  |  |                                   |  |   |   |      |  |
| Объем налоговых поступлений, млн. рублей  |  |                                   |  | Количество созданных новых рабочих мест |   |      |  |
|   |  |                                   |  |   |   |      |  |
| График создания новых рабочих мест  | 2015   | 2016                              | 2017   | 2018                                    | 2019                                    | 2020 |  |
|   |  | 3                                 |  |   |   |      |  |
| Место реализации проекта - г. Вятские Поляны, ул. Дзержинского 79   |  |                                   |  |   |   |      |  |
| Стоимость проекта   |  |                                   |  |   |   |      |  |
| Общая стоимость проекта, млн. рублей  | Заемные средства, млн. руб.  | Собственные средства, млн. рублей | Средства федерального, регионального, местного бюджетов, млн. рублей |   | Требуемый объем инвестиций, млн. рублей |      |  |
| 25  |  | 18                                |  |   | 7                                       |      |  |
| Подтверждение источников финансирования   | <i>описание источников собственных средств (средства материнской/холдинговой компании, личные средства инициатора и т.д.)<br/>наличие заключенных кредитных соглашений / term sheets</i> |                                   |  |   |   |      |  |
| Срок реализации   | 2015-2017 годы   |                                   |  |   |   |      |  |
| График инвестиций, млн. руб.  | 2015   | 2016                              | 2017   | 2018                                    | 2019                                    | 2020 |  |
|   | 9  | 9                                 |  |   |   |      |  |
| Текущий статус проекта (суммы вложенных средств)  | <i>инвестировано: 18 млн. руб., в т.ч. собственных средств – 18 млн. руб.</i>  |                                   |  |   |   |      |  |
|   | <i>краткое описание текущей стадии работ (статус монтажа оборудования и т.д.)</i>  |                                   |  |   |   |      |  |
| Отсутствие стоп-факторов (не поданы иски и не возбуждено производство по делу о несостоятельности (банкротстве) отсутствует задолженность в бюджеты РФ) |  |                                   |  |   |   |      |  |
| Контактное лицо   |  |                                   |  |   |   |      |  |
| ФИО   | Должность  | Телефон                           |  |   | e-mail                                  |      |  |
| Каримов Эдуард Альфредович  | директор   |                                   |  |   |   |      |  |

## Паспорт инвестиционного проекта

|  |   |                                   |  |   |  |      |  |
|--|---|-----------------------------------|--|---|--|------|--|
| Наименование проекта: <b>создание семейно-развлекательного центра ПАЛЬМА</b>   |   |                                   |  |   |  |      |  |
| Сведения об инициаторе проекта   |   |                                   |  |   |  |      |  |
| Организация<br>(полное наименование)   | Адрес<br>(юридический)  | ФИО руководителя                  |  |   | Контактный телефон,<br>e-mail                                |      |  |
| Индивидуальный предприниматель<br>Головизнин<br>Дмитрий Сергеевич  | г.Вятские Поляны,<br>ул. Октябрьская 16   | Головизнин<br>Дмитрий Сергеевич   |  |   |  |      |  |
| Краткое описание проекта   |   |                                   |  |   |  |      |  |
| Суть проекта   | организация досуга для детей и взрослых   |                                   |  |   |  |      |  |
| Потенциальные рынки сбыта, наличие договоров (соглашений о намерениях) с клиентами   | Население города Вятские Поляны, Вятскополянского района, ближайших районов республики Татарстан. |                                   |  |   |  |      |  |
| Наличие инфраструктуры для реализации проекта  | проект реализуется на базе функционирующего ТЦ "Капля в море"                                     |                                   |  |   |  |      |  |
| Потребность в строительстве объектов инфраструктуры, требуемые мощности  | нет   |                                   |  |   |  |      |  |
| Организационно-штатная структура на текущую дату   | <i>Численность персонала на текущую дату – 0, , планируется штат 20-25 человек</i>                |                                   |  |   |  |      |  |
| Социально-экономический эффект от реализации проекта   |   |                                   |  |   |  |      |  |
| Объем налоговых поступлений, млн. рублей   |   |                                   |  | Количество созданных новых рабочих мест |  |      |  |
|  |   |                                   |  |   |  |      |  |
| График создания новых рабочих мест   | 2015  | 2016                              | 2017   | 2018                                    | 2019   | 2020 |  |
|  |   | 10                                | 10   |   |  |      |  |
| Место реализации проекта- г.Вятские Поляны, ул. Октябрьская 16   |   |                                   |  |   |  |      |  |
| Стоимость проекта  |   |                                   |  |   |  |      |  |
| Общая стоимость проекта, млн. рублей   | Заемные средства, млн. руб.   | Собственные средства, млн. рублей | Средства федерального, регионального, местного бюджетов, млн. рублей | Требуемый объем инвестиций, млн. рублей |  |      |  |
| 4,5  |   | 4,5                               |  | -                                       |  |      |  |
| Подтверждение источников финансирования  | <i>описание источников собственных средств (личные средства инициатора и т.д.)</i>                |                                   |  |   |  |      |  |
| Срок реализации  | 2015-2016 годы  |                                   |  |   |  |      |  |
| График инвестиций, млн. руб.   | 2015  | 2016                              | 2017   | 2018                                    | 2019   | 2020 |  |
|  | 2   | 2,5                               |  |   |  |      |  |
| Текущий статус проекта<br>(суммы вложенных средств)  | <i>инвестировано: 2 млн. руб., в т.ч. собственных средств – 2 млн. руб.</i>                       |                                   |  |   |  |      |  |
|  | <i>краткое описание текущей стадии работ ( процент выполнения СМР - 60% и т.д.)</i>               |                                   |  |   |  |      |  |
| Отсутствие стоп-факторов <i>(не поданы иски и не возбуждено производство по делу о несостоятельности (банкротстве) отсутствует задолженность в бюджеты РФ)</i> |   |                                   |  |   |  |      |  |
| Контактное лицо  |   |                                   |  |   |  |      |  |
| ФИО  | Должность   | Телефон                           |  |   | e-mail   |      |  |
| Головизнин Дмитрий Сергеевич   | Индивидуальный предприниматель  |                                   |  |   | <a href="mailto:kuba_dima78@mail.ru">kuba_dima78@mail.ru</a> |      |  |

**Перечень реализуемых и планируемых к реализации инвестиционных проектов в городе Вятские Поляны Кировской области на 01.05.2016 г.**

**1. Инвестиционные проекты, реализуемые и планируемые к реализации на территории промышленного парка**

| <b>1. Название проекта</b>   | <b>Производство полуфабрикатов из стальной заготовки</b>   |
|--|--|
| Участники проекта  | ООО «СМЦ Маркетинг-Бюро»   |
| Инвесторы проекта  | ООО «СМЦ Маркетинг-Бюро» г. Киров, ул. Северное Кольцо, 29.  |
| Сроки реализации, год  | 2015-2017 годы   |
| Обоснование необходимости для инвестиционного проекта инфраструктуры (выполнения мероприятий КИП), создаваемой за счет средств бюджетов всех уровней | Проект обеспечен инженерной инфраструктурой  |
| Наличие оформленных решений в отношении собственности земельных участков под строительство инвестиционного объекта                                   | Промышленный парк города Вятские Поляны<br>Кадастровый номер участка 43:41:000003:721  |
| Наличие проектно-сметной документации по проекту   | Не требуется   |
| Наличие заключения госэкспертизы по проекту (номер и дата)   | Не требуется   |
| Наличие разрешения на строительство (номер и дата)   | Не требуется   |
| Наличие заключения профильного федерального министерства по проекту (номер и дата)   | Не требуется   |
| Наличие инвестиционных меморандумов администрации с потенциальными инициаторами проектов (номер и дата)  |  |
| Краткое описание бизнес-плана:   | Создание нового производства высококачественного калибровочного металлопроката на территории промышленного парка г. Вятские Поляны. Круглый калибровочный металлопрокат сечением 5 мм- 20мм из автоматных и конструкционных марок стали общего назначения — продукция с более высокими требованиями по качеству поверхности и механическим свойствам |
| Основные этапы реализации:   | 1. размещение оборудования в корпусе – 4 квартал 2015г   |
|  | 2. пусконаладочные работы - 4 квартал 2015г  |
|  | 3. выход на проектную мощность:<br>промышленные партии металлопроката планируются к выпуску в объеме 70 т - 80 т в месяц, для настройки режимов работы линии, и производить два типоразме-   |



|  |  |               |               |              |
|--|--|---------------|---------------|--------------|
|  | ра. Впоследствии, опираясь на существующий портфель заказов, ежемесячно производить 200 - 250 т готового проката   |               |               |              |
| <i>Период</i>  | <i>2015г.</i>  | <i>2016г.</i> | <i>2017г.</i> | <i>Итого</i> |
| Сумма проекта (планируемый объем инвестиций), тыс. рублей  | 40000  | 50000         |               | 90 000       |
| Объем инвестиций (фактический), тыс. рублей  | 35605  | 20720         |               | 56325        |
| План создания постоянных рабочих мест, человек в год   | 2  | 15            | 5             | 22           |
| Количество созданных рабочих мест  | 2  | 1             |               | 3            |
| План создания временных мест, человек в год (на период строительства)  |  |               |               |              |
| Контактное лицо инициатора проекта (Ф.И.О., должность, телефон)  | Бакшаева Ирина Викторовна, зам.директора по развитию бизнеса   |               |               |              |
| <b>2. Название проекта</b>   | <b>Пилотный проект – переработка резинотехнических изделий, шин (Инвестиционный ресурсный кластер «Мегалит» - переработка вторсырья).</b>  |               |               |              |
| Участники проекта  | ООО «И-СЕТЬ»   |               |               |              |
| Инвесторы проекта  | ООО «И-СЕТЬ»   |               |               |              |
| Сроки реализации, год  | 2015-2018 годы   |               |               |              |
| Обоснование необходимости для инвестиционного проекта инфраструктуры (выполнения мероприятий КИП), создаваемой за счет средств бюджетов всех уровней | Проект обеспечен инженерной инфраструктурой на 80%   |               |               |              |
| Наличие оформленных решений в отношении собственности земельных участков под строительство инвестиционного объекта                                   | Промышленный парк города Вятские Поляны<br>Кадастровый номер участка 43:41:000003:720  |               |               |              |
| Наличие проектно-сметной документации по проекту   | Не требуется   |               |               |              |
| Наличие заключения госэкспертизы по проекту (номер и дата)   | Не требуется   |               |               |              |
| Наличие разрешения на строительство (номер и дата)   | Не требуется   |               |               |              |
| Наличие заключения профильного федерального министерства по проекту (номер и дата)   | Не требуется   |               |               |              |
| Наличие инвестиционных меморандумов администрации с потенциальными инициаторами проектов (номер и дата)  |  |               |               |              |
| Краткое описание бизнес-плана:   | Общее количество направлений переработки вторичного сырья более 10. Пилотный проект - производство резиновой крошки (в том числе цветной). Конечный продукт производства – резиновые покрытия, которые активно используются для благоустройства территорий, спортивных площадок и стадионов. |               |               |              |

|  |  |               |               |               |              |
|--|--|---------------|---------------|---------------|--------------|
| Основные этапы реализации:   | 1. Поставлены первые 2 линии оборудования – май 2015г.<br>2. Выполнен монтаж и начата пуско-наладка – июнь 2015г.<br>3. Поставка оборудования по модернизации – декабрь 2015 г.<br>4. Выход на проектную мощность 1 и 2 линий – 2 кв. 2016г., завершение модернизации.<br>5. Завершение стадии наладки производства – 2 кв. 2016г.<br>6. Поставка 3-й и 4-й линии 4 кв. 2016г. |               |               |               |              |
| <i>Период</i>  | <i>2015г.</i>  | <i>2016г.</i> | <i>2017г.</i> | <i>2018г.</i> | <i>Итого</i> |
| Сумма проекта (планируемый объем инвестиций), тыс. рублей  | 40 000   | 30000         | 100000        | 2100000       | 2270000      |
| Объем инвестиций (фактический), тыс. рублей  | 26500  | 10000         |               |               | 36500        |
| План создания постоянных рабочих мест, человек в год   | 16   | 15            | 100           | 100           | 231          |
| Количество созданных рабочих мест  | 16   |               |               |               | 16           |
| План создания временных мест, человек в год (на период строительства)  | 0  | 0             |               |               | 0            |
| Контактное лицо инициатора проекта (Ф.И.О., должность, телефон)  | Нестерук Андрей Викторович, директор   |               |               |               |              |
| <b>3. Название проекта</b>   | <b>Расширение производства металлопластиковых изделий</b>  |               |               |               |              |
| Участники проекта  | ООО «Металлопласт»   |               |               |               |              |
| Инвесторы проекта  | ООО «Металлопласт»   |               |               |               |              |
| Сроки реализации, год  | 2015-2018годы  |               |               |               |              |
| Обоснование необходимости для инвестиционного проекта инфраструктуры (выполнения мероприятий КИП), создаваемой за счет средств бюджетов всех уровней | Проект обеспечен инженерной инфраструктурой  |               |               |               |              |
| Наличие оформленных решений в отношении собственности земельных участков под строительство инвестиционного объекта                                   | Промышленный парк города Вятские Поляны<br>Кадастровый номер участка 43:41:000003:720  |               |               |               |              |
| Наличие проектно-сметной документации по проекту   | Не требуется   |               |               |               |              |
| Наличие заключения госэкспертизы по проекту (номер и дата)   | Не требуется   |               |               |               |              |
| Наличие разрешения на строительство (номер и дата)   | Не требуется   |               |               |               |              |
| Наличие заключения профильного федерального министерства по проекту (номер и дата)   | Не требуется   |               |               |               |              |
| Наличие инвестиционных меморандумов администрации с потенциальными инициаторами проектов (номер и дата)  | Нет  |               |               |               |              |
| Краткое описание бизнес-плана:   | Переработка вторичных полимеров. Изготовление по-  |               |               |               |              |

|  |   |               |               |               |              |
|--|---|---------------|---------------|---------------|--------------|
|  | лимерных гранул. Дальнейшее изготовление пластмассовых изделий из полимерных гранул.  |               |               |               |              |
| Основные этапы реализации:   | 1. закупка и поставка оборудования – ноябрь 2015.   |               |               |               |              |
|  | 2. монтаж оборудования - декабрь 2015   |               |               |               |              |
|  | 3. выход на проектную мощность – 1 полугодие 2016   |               |               |               |              |
| <i>Период</i>  | <i>2015г.</i>   | <i>2016г.</i> | <i>2017г.</i> | <i>2018г.</i> | <i>Итого</i> |
| Сумма проекта (планируемый объем инвестиций), тыс. рублей  | 5 000   | 2 700         |               |               | 7 700        |
| Объем инвестиций (фактический), тыс. рублей  | 3 763   |               |               |               | 3 763        |
| План создания постоянных рабочих мест, человек в год   | 6   | 2             | 2             | 2             | 12           |
| Количество созданных рабочих мест  | 9   |               |               |               | 9            |
| План создания временных мест, человек в год (на период строительства)  | 0   | 0             | -             |               | 0            |
| Контактное лицо инициатора проекта (Ф.И.О., должность, телефон)  | Бирюков Вячеслав Владимирович, представитель ООО «Металлопласт»   |               |               |               |              |
| <b>4. Название проекта</b>   | <b>Строительство и ремонт судов, производство металлических товаров народного потребления</b>                               |               |               |               |              |
| Участники проекта  | ООО «ОРИОН»   |               |               |               |              |
| Инвесторы проекта  | ООО «ОРИОН»   |               |               |               |              |
| Сроки реализации, год  | 2015-2017 годы  |               |               |               |              |
| Обоснование необходимости для инвестиционного проекта инфраструктуры (выполнения мероприятий КИП), создаваемой за счет средств бюджетов всех уровней | Проект обеспечен инженерной инфраструктурой   |               |               |               |              |
| Наличие оформленных решений в отношении собственности земельных участков под строительство инвестиционного объекта                                   | Промышленный парк города Вятские Поляны   |               |               |               |              |
| Наличие проектно-сметной документации по проекту   | Не требуется  |               |               |               |              |
| Наличие заключения госэкспертизы по проекту (номер и дата)   | Не требуется  |               |               |               |              |
| Наличие разрешения на строительство (номер и дата)   | Не требуется  |               |               |               |              |
| Наличие заключения профильного федерального министерства по проекту (номер и дата)   | Не требуется  |               |               |               |              |
| Наличие инвестиционных меморандумов администрации с потенциальными инициаторами проектов (номер и дата)  |   |               |               |               |              |
| Краткое описание бизнес-плана:   | Производство, ремонт продажа лодок, изготовление товаров народного потребления (металлических бочек и аналогичных емкостей) |               |               |               |              |
| Основные этапы реализации:   | 1) Приобретение оборудования – 3 квартал 2015   |               |               |               |              |
|  | 2) Монтаж и пуско-наладка – 4 квартал 2015  |               |               |               |              |
|  | 3) Выход на проектную мощность – 1 полугодие  |               |               |               |              |

| <i>Период</i>   | 2016                                     |               |               |              |
|---|--|---------------|---------------|--------------|
|   | <i>2015г.</i>                            | <i>2016г.</i> | <i>2017г.</i> | <i>Итого</i> |
| Сумма проекта (планируемый объем инвестиций), тыс. рублей             | 1 500                                    | 450           | 1050          | 3 000        |
| Объем инвестиций (фактический), тыс. рублей                           | 1 500                                    |               |               | 1 500        |
| План создания постоянных рабочих мест, человек в год                  | 3  | 2             | 3             | 8            |
| Количество созданных рабочих мест                                     | 3  |               |               |              |
| План создания временных мест, человек в год (на период строительства) |  |               |               |              |
| Контактное лицо инициатора проекта (Ф.И.О., должность, телефон)       | Богомолов Анатолий Леонидович - директор |               |               |              |

## 2. Инвестиционные проекты, реализуемые на территории ООО «Молот – Оружие»

| 1. Название проекта  | Модернизация и расширение производства стрелкового оружия на ООО «Молот – Оружие»   |
|--|---|
| Участники проекта  | ООО «Молот–Оружие», ОАО «Вятско-Полянский машиностроительный завод «Молот»  |
| Инвесторы проекта  | ООО «Молот–Оружие»  |
| Сроки реализации, год  | 2015 -2016 годы   |
| Обоснование необходимости для инвестиционного проекта инфраструктуры (выполнения мероприятий КИП), создаваемой за счет средств бюджетов всех уровней | <p>Выполнение мероприятий КИП:</p> <p>1. Реорганизация ОАО «ВМПЗ Молот» - обособление производства стрелкового гражданского оружия на производственных площадях завода в форме выделения в отдельное юридическое лицо – дочернее общество с ограниченной ответственностью «Молот-Оружие» - выполнено.</p> <p>Реализация проекта позволила сохранить кадровый потенциал ОАО «Молот», создать дополнительные рабочие места, снять социальную напряженность в городе Вятские Поляны.</p> <p>2. Реализация инвестиционного проекта необходима в целях модернизации и расширения действующего производства гражданского оружия на базе производственных площадей ООО «Молот - Оружие», расположенного в Кировской области г.Вятские Поляны за счет внедрения новых инновационных технологий.</p> |
| Наличие оформленных решений в отношении собственности земельных участков под строительство инвестиционного объекта                                   | Не требуется<br>(кадастровый номер участка 43:41:000041:222)<br>Кировская обл., г. Вятские Поляны, ул. Ленина 135   |
| Наличие проектно-сметной документации по проекту   | Не требуется  |
| Наличие заключения госэкспертизы по проекту (номер и дата)   | Не требуется  |
| Наличие разрешения на строительство (номер и дата)   | Не требуется  |
| Наличие заключения профильного фе-   | Не требуется  |

|  |   |               |                     |              |
|--|---|---------------|---------------------|--------------|
| дерального министерства по проекту (номер и дата)  |   |               |                     |              |
| Наличие инвестиционных меморандумов администрации с потенциальными инициаторами проектов (номер и дата)  |   |               |                     |              |
| Краткое описание бизнес-плана:   | Увеличение производственных мощностей гладкоствольного карабина «Вепрь-12 Молот» на 1000 шт. в месяц (на 50% от существующих объемов производства)  |               |                     |              |
| Основные этапы реализации:   | 1. закупка и поставка оборудования – 3 -4 квартал 2015г.  |               |                     |              |
|  | 2. запуск производства – 3 квартал 2015г.-1 квартал 2016 г.   |               |                     |              |
|  | 3. выход на проектную мощность – 4 квартал 2016 г.  |               |                     |              |
| <i>Период</i>  | <i>2015г.</i>   | <i>2016г.</i> | <i>2017-2020гг.</i> | <i>Итого</i> |
| Сумма проекта (планируемый объем инвестиций), тыс.рублей   | 62500   |               |                     | 62500        |
| Объем инвестиций (фактический), тыс.рублей   | 100500  |               |                     | 100500       |
| План создания постоянных рабочих мест, чел. в год  | 20  |               |                     | 20           |
| Количество созданных рабочих мест  | 20  |               |                     | 20           |
| План создания временных мест, чел. в год (на период строительства)   |   |               |                     |              |
| Контактное лицо инициатора проекта (Ф.И.О., должность, телефон)  | Самсонов Юрий Иванович, советник технического директора ООО «Молот-Оружие»  |               |                     |              |
| <b>2. Название проекта</b>   | <b>Переход ООО «Молот - Оружие» на современное энергоэффективное компрессорное оборудование</b>   |               |                     |              |
| Участники проекта  | ООО «Молот – Оружие», ОАО «Вятско - Полянский машиностроительный завод «Молот»  |               |                     |              |
| Инвесторы проекта  | ООО «Молот–Оружие»,   |               |                     |              |
| Сроки реализации, год  | 2015 -2016 годы   |               |                     |              |
| Обоснование необходимости для инвестиционного проекта инфраструктуры (выполнения мероприятий КИП), создаваемой за счет средств бюджетов всех уровней | Выполнение мероприятий КИП:<br>1. Реорганизация ОАО «ВМПЗ Молот» - обособление производства стрелкового гражданского оружия на производственных площадях завода в форме выделения в отдельное юридическое лицо – дочернее общество с ограниченной ответственностью «Молот-Оружие» - выполнено.<br>2. Реализация инвестиционного проекта необходима для получения более качественного сжатого воздуха и организации энергоэффективного производства. |               |                     |              |
| Наличие оформленных решений в отношении собственности земельных участков под строительство инвестиционного объекта                                   | Не требуется<br>(кадастровый номер участка 43:41:000041:222)<br>Кировская обл., г. Вятские Поляны, ул. Ленина 135   |               |                     |              |
| Наличие проектно-сметной документации по проекту   | Не требуется  |               |                     |              |
| Наличие заключения госэкспертизы по проекту (номер и дата)   | Не требуется  |               |                     |              |
| Наличие разрешения на строительство (номер и дата)   | Не требуется  |               |                     |              |
| Наличие заключения профильного федерального министерства по проекту  | Не требуется  |               |                     |              |

|   |   |               |                     |              |
|---|---|---------------|---------------------|--------------|
| (номер и дата)  |   |               |                     |              |
| Наличие инвестиционных меморандумов администрации с потенциальными инициаторами проектов (номер и дата) |   |               |                     |              |
| Краткое описание бизнес-плана:  | Повышение энергоэффективности. Минимизация эксплуатационных расходов на материалы и электроэнергию. Выход из режима срочных аварийно-восстановительных работ и переход на выполнение плановых работ по техническому обслуживанию. |               |                     |              |
| Основные этапы реализации:  | 1. закупка и поставка оборудования – 3 -4 квартал 2014г.  |               |                     |              |
|   | 2. пуско-наладочные работы – 4 квартал 2015г.-  |               |                     |              |
|   | 3. выход на проектную мощность – 1 квартал 2016г.   |               |                     |              |
| <i>Период</i>   | <i>2015г.</i>   | <i>2016г.</i> | <i>2017-2020гг.</i> | <i>Итого</i> |
| Сумма проекта (планируемый объем инвестиций), тыс.рублей  | 38 000  |               |                     | 38 000       |
| Объем инвестиций (фактический), тыс.рублей  | 38 000  |               |                     | 38 000       |
| План создания постоянных рабочих мест, чел. в год   |   |               |                     |              |
| Количество созданных рабочих мест   |   |               |                     |              |
| План создания временных мест, чел. в год (на период строительства)                                      |   |               |                     |              |
| Контактное лицо инициатора проекта (Ф.И.О., должность, телефон)   | Самсонов Юрий Иванович, советник технического директора ООО «Молот-Оружие»,   |               |                     |              |

3. **Инвестиционные проекты, реализуемые и планируемые к реализации в сфере малого и среднего предпринимательства на территории города Вятские Поляны**

|  |  |
|--|--|
| <b>1.Название проекта</b>  | <b>Реконструкция корпуса №2 акклиматизатора №1 ОАО «Вятско-Полянская птицефабрика»</b>   |
| Участники проекта  | ОАО «Вятско-Полянская птицефабрика»  |
| Инвесторы проекта  | ОАО «Вятско-Полянская птицефабрика»  |
| Сроки реализации, год  | 2014-2016 годы   |
| Обоснование необходимости для инвестиционного проекта инфраструктуры (выполнения мероприятий КИП), создаваемой за счет средств бюджетов всех уровней | Проект обеспечен инженерной инфраструктурой. Имеется газо-, водо-, электроснабжение, водоотведение, обеспечена пожарная безопасность, утилизация ТБО и ПО, имеются подъездные автомобильные пути     |
| Наличие оформленных решений в отношении собственности земельных участков под строительство инвестиционного объекта                                   | Корпус №2<br>кадастровый номер участка:<br>43:41:000015:110:33:404:001:100249780:0100:20010;<br>Акклиматизатор №1<br>кадастровый номер участка:<br>43:41:000015:110:33:404:001:100249730:0100:20008. |
| Наличие проектно-сметной документации по проекту   | Не требуется   |
| Наличие заключения госэкспертизы по проекту (номер и дата)   | Не требуется   |
| Наличие разрешения на строительство (номер и дата)   | Не требуется   |

|  |   |               |               |              |
|--|---|---------------|---------------|--------------|
| Наличие заключения профильного федерального министерства по проекту (номер и дата)   | Не требуется  |               |               |              |
| Наличие инвестиционных меморандумов администрации с потенциальными инициаторами проектов (номер и дата)  |   |               |               |              |
| Краткое описание бизнес-плана:   | Реконструкция помещения содержания взрослой птицы (корп.№2) и молодняка (акклиматизатор №1)   |               |               |              |
| Основные этапы реализации:   | 2014 г. – реконструкция корпуса №2 с клеточным оборудованием в сумме 16 227 тыс.руб.; реконструкция акклиматизатора № 1 с клеточным оборудованием – 19 683 тыс.руб.; машина яйцесортировочная – 2000 тыс.руб. |               |               |              |
|  | 2015-2016 г. – реконструкция корпуса № 3 и 4, птицеводческое оборудование– 13800 тыс.руб. (10290)   |               |               |              |
| <i>Период</i>  | <i>2014г.</i>   | <i>2015г.</i> | <i>2016г.</i> | <i>Итого</i> |
| Сумма проекта (планируемый объем инвестиций), тыс. рублей  | 35 910  | 13 800        | 10 290        | 60 000       |
| Объем инвестиций (фактический), тыс. рублей  | 35 910  | 13 639        |               | 49 549       |
| План создания постоянных рабочих мест, человек в год   | 0   | 0             | 0             | 0            |
| Количество созданных рабочих мест  |   |               |               |              |
| План создания временных мест, человек в год (на период строительства)  |   |               |               |              |
| Контактное лицо инициатора проекта (Ф.И.О., должность, телефон)  | Диммухаметова Гульнара Гелемшановна - директор по производственно-финансовым вопросам   |               |               |              |
| <b>2.Название проекта</b>  | <b>Музей головных уборов мира</b>   |               |               |              |
| Участники проекта  | ИП Смолюк Валерий Иванович  |               |               |              |
| Инвесторы проекта  | ИП Смолюк Валерий Иванович  |               |               |              |
| Сроки реализации, год  | 2014-2015 годы  |               |               |              |
| Обоснование необходимости для инвестиционного проекта инфраструктуры (выполнения мероприятий КИП), создаваемой за счет средств бюджетов всех уровней | Проект в полной мере обеспечен транспортной и инженерной инфраструктурой.   |               |               |              |
| Наличие оформленных решений в отношении собственности земельных участков под строительство инвестиционного объекта                                   | Проект реализуется по адресу: Кировская область, г. Вятские Поляны, ул. Ленина, 31 в здании общей площадью 321,5 кв. м., площадь служебных помещений — 105 кв. м.   |               |               |              |
| Наличие проектно-сметной документации по проекту   | Не требуется  |               |               |              |
| Наличие заключения госэкспертизы по проекту (номер и дата)   | Не требуется  |               |               |              |
| Наличие разрешения на строительство (номер и дата)   | Не требуется  |               |               |              |
| Наличие заключения профильного федерального министерства по проекту (номер и дата)   | Не требуется  |               |               |              |

|  |   |               |                     |              |
|--|---|---------------|---------------------|--------------|
| Наличие инвестиционных меморандумов администрации с потенциальными инициаторами проектов (номер и дата)  |   |               |                     |              |
| Краткое описание бизнес-плана:   | В г. Вятские Поляны создается частный музей головных уборов, представляющий коллекции национальных, исторических и современных головных уборов народов России и других стран мира. Музей будет интегрирован в туристическую инфраструктуру города и области |               |                     |              |
| Основные этапы реализации:   | 1. апрель-август 2014 г. – кругосветное путешествие и сбор уникальной коллекции более 130 головных уборов   |               |                     |              |
|  | 2. подбор помещения и строительно-ремонтные работы – 2014-2015гг.   |               |                     |              |
|  | 3. открытие музея – декабрь 2015г.  |               |                     |              |
| <i>Период</i>  | <i>2015г.</i>   | <i>2016г.</i> | <i>2017-2020гг.</i> | <i>Итого</i> |
| Сумма проекта (планируемый объем инвестиций), тыс. рублей  | 9 000   |               |                     | 9 000        |
| Объем инвестиций (фактический), тыс. рублей  | 9 000   |               |                     | 9 000        |
| План создания постоянных рабочих мест, человек в год   | 1   |               |                     | 1            |
| Количество созданных рабочих мест  | 1   |               |                     | 1            |
| План создания временных мест, человек в год (на период строительства)  |   |               |                     |              |
| Контактное лицо инициатора проекта (Ф.И.О., должность, телефон)  | Смолюк Валерий Иванович , генеральный директор ТГ «Метелица»  |               |                     |              |
| <b>3. Название проекта</b>   | <b>Производство стеновых блоков</b>   |               |                     |              |
| Участники проекта  | ООО «ПКФ «КЛАН»   |               |                     |              |
| Инвесторы проекта  | ООО «ПКФ «КЛАН»   |               |                     |              |
| Сроки реализации, год  | 2015-2017 годы  |               |                     |              |
| Обоснование необходимости для инвестиционного проекта инфраструктуры (выполнения мероприятий КИП), создаваемой за счет средств бюджетов всех уровней | Проект обеспечен инженерной инфраструктурой   |               |                     |              |
| Наличие оформленных решений в отношении собственности земельных участков под строительство инвестиционного объекта                                   | Проект реализуется по адресу: Кировская область, г. Вятские Поляны, ул. Тойменка 8ж (производственная площадка бывшего цеха № 21)   |               |                     |              |
| Наличие проектно-сметной документации по проекту   | Не требуется  |               |                     |              |
| Наличие заключения госэкспертизы по проекту (номер и дата)   | Не требуется  |               |                     |              |
| Наличие разрешения на строительство (номер и дата)   | Не требуется  |               |                     |              |
| Наличие заключения профильного федерального министерства по проекту (номер и дата)   | Не требуется  |               |                     |              |
| Наличие инвестиционных меморанду-  |   |               |                     |              |



|  |   |               |                     |              |
|--|---|---------------|---------------------|--------------|
| мов администрации с потенциальными инициаторами проектов (номер и дата)  |   |               |                     |              |
| Краткое описание бизнес-плана:   | Создание в г. Вятские Поляны производства пенобетонных стеновых блоков, обладающих высокой шумоизоляцией, низкой теплопроводностью. |               |                     |              |
| Основные этапы реализации:   | 1. закупка и поставка оборудования - 3 квартал 2015г  |               |                     |              |
|  | 2. пусконаладочные работы – 3-4 квартал 2015г   |               |                     |              |
|  | 3. выход на проектную мощность:<br>4320 куб.м. в месяц пенобетонных блоков  |               |                     |              |
| <i>Период</i>  | <i>2015г.</i>   | <i>2016г.</i> | <i>2017-2020гг.</i> | <i>Итого</i> |
| Сумма проекта (планируемый объем инвестиций), тыс. рублей  | 6000  | 12000         | 12000               | 30 000       |
| Объем инвестиций (фактический), тыс. рублей  | 6000  |               |                     | 6000         |
| План создания постоянных рабочих мест, человек в год   | 4   | 6             | 8                   | 18           |
| Количество созданных рабочих мест  | 4   |               |                     | 4            |
| План создания временных мест, человек в год (на период строительства)  |   |               |                     |              |
| Контактное лицо инициатора проекта (Ф.И.О., должность, телефон)  | Хакимзянов Александр Маратович, директор ООО «ПКФ «КЛАН»  |               |                     |              |
| <b>4. Название проекта</b>   | <b>Строительство производственного здания для производства ЖБИ и строительного оборудования. Строительство бетонного завода.</b>    |               |                     |              |
| Участники проекта  | ИП Каримов Э. А.  |               |                     |              |
| Инвесторы проекта  | ИП Каримов Э. А.  |               |                     |              |
| Сроки реализации проекта, год  | 2016-2017   |               |                     |              |
| Обоснование необходимости для инвестиционного проекта инфраструктуры (выполнения мероприятий КИП), создаваемой за счет средств бюджетов всех уровней |   |               |                     |              |
| Наличие оформленных решений в отношении собственности земельных участков под строительство инвестиционного объекта                                   | Земля и помещение в собственности, г. Вятские Поляны, ул. Дзержинского 79   |               |                     |              |
| Наличие проектно-сметной документации по проекту   | да  |               |                     |              |
| Наличие заключения государственной экспертизы по проекту (номер и дата)  | нет   |               |                     |              |
| Наличие разрешения на строительство (номер и дата)   | есть  |               |                     |              |
| Наличие заключения профильного федерального министерства по проекту (номер и дата)   | нет   |               |                     |              |

|  |   |               |               |               |              |
|--|---|---------------|---------------|---------------|--------------|
| Наличие инвестиционных меморандумов администрации с потенциальными инициаторами проектов (номер и дата)  | нет   |               |               |               |              |
| Краткое описание бизнес-плана:   |   |               |               |               |              |
| Основные этапы реализации:   | Строительство производственного здания  |               |               |               |              |
|  | Строительство инфраструктуры. Благоустройство территории  |               |               |               |              |
|  | Закупка и монтаж оборудования. Запуск производства  |               |               |               |              |
| <i>период</i>  | <i>2015г.</i>   | <i>2016г.</i> | <i>2017г.</i> | <i>2018г.</i> | <i>Итого</i> |
| Сумма проекта (планируемый объем инвестиций), тыс. рублей  | 9 000   | 16 000        |               |               | 25 000       |
| Объем инвестиций (фактический), тыс. рублей  | 9 000   | 9 000         |               |               | 18 000       |
| План создания постоянных рабочих мест, человек в год   | 0   | 3             |               |               | 3            |
| Количество создаваемых рабочих мест  | 0   | 3             |               |               | 3            |
| План создания временных мест, человек в год (на период строительства)  | 20  | 10            |               |               | 30           |
| Контактное лицо инициатора проекта (Ф.И.О., должность, телефон)  | ИП Каримов Эдуард Альфредович   |               |               |               |              |
| <b>5. Название проекта</b>   | <b>Семейно-развлекательный центр ПАЛЬМА</b>   |               |               |               |              |
| Участники проекта  | Индивидуальный предприниматель Головизнин Дмитрий Сергеевич   |               |               |               |              |
| Инвесторы проекта  | Индивидуальный предприниматель Головизнин Дмитрий Сергеевич   |               |               |               |              |
| Сроки реализации проекта, год  | 2016-2017   |               |               |               |              |
| Обоснование необходимости для инвестиционного проекта инфраструктуры (выполнения мероприятий КИП), создаваемой за счет средств бюджетов всех уровней | проект реализуется в г. Вятские Поляны по ул. Октябрьская, на базе функционирующего ТЦ «Капля в море» |               |               |               |              |
| Наличие оформленных решений в отношении собственности земельных участков под строительство инвестиционного объекта                                   | Планируется заключение договора по аренде   |               |               |               |              |
| Наличие проектно-сметной документации по проекту   | Есть  |               |               |               |              |
| Наличие заключения государственной экспертизы по проекту (номер и дата)  | Экспертиза не требуется   |               |               |               |              |
| Наличие разрешения на строительство (номер и дата)   | Есть  |               |               |               |              |
| Наличие заключения профильного федерального министерства по проекту (номер и дата)   | Не требуется  |               |               |               |              |
| Наличие инвестиционных меморандумов администрации с потенциальными инициаторами проектов (номер и дата)  | Не требуется  |               |               |               |              |

|   |   |               |               |              |
|---|---|---------------|---------------|--------------|
| Краткое описание бизнес-плана:  | организация досуга для детей и взрослых, включающая работу 3D и 2 D кинотеатров с официальным прокатом, работу семейного кафе, работу зоны развлечений для детей разного возраста |               |               |              |
| Основные этапы реализации:<br><br><br><i>период</i>                   | 1. Ремонт арендуемого помещения в ТЦ «Капля в море» - 2015- 1 полугодие 2016г.  |               |               |              |
|   | 2. Приобретение и оснащение оборудованием - 2015- 1 полугодие 2016г.  |               |               |              |
|   | 3. Запуск запланирован во втором полугодии 2016 года  |               |               |              |
|   | <i>2015г.</i>   | <i>2016г.</i> | <i>2017г.</i> | <i>Итого</i> |
| Сумма проекта (планируемый объем инвестиций), тыс. рублей             | 2 000.  | 2 500         |               | 4 500        |
| Объем инвестиций (фактический), тыс. рублей                           | 2 000.  |               | 0             | 2 000        |
| План создания постоянных рабочих мест, человек в год                  | 0   | 10            | 10            | 20           |
| Количество создаваемых рабочих мест                                   | 0   |               |               |              |
| План создания временных мест, человек в год (на период строительства) | 0   | 0             | 0             | 0            |
| Контактное лицо инициатора проекта (Ф.И.О., должность, телефон)       | Индивидуальный предприниматель Головизнин Дмитрий Сергеевич,  |               |               |              |

### Параметры, характеризующие уровень развития малого предпринимательства

| Показатель   | 2011     | 2012     | 2013     | 2014     | 2015     |
|--|----------|----------|----------|----------|----------|
| Количество субъектов малого предпринимательства, в том числе:  | 1 497    | 1 509    | 1 364    | 1 388    | 1 379    |
| малые предприятия (с учетом микропредприятий)  | 390      | 417      | 445      | 458      | 460      |
| индивидуальные предприниматели   | 1 097    | 1 082    | 914      | 925      | 919      |
| Численность занятых в сфере малого предпринимательства, человек, в том числе:  | 4 448    | 5 287    | 5 191    | 5 673    | 5 782    |
| малые предприятия (с учетом микропредприятий)  | 2 489    | 2 645    | 2 653    | 2 730    | 2 809    |
| индивидуальные предприниматели   | 1 097    | 1 082    | 914      | 925      | 919      |
| работники по найму   | 856      | 1 554    | 1 618    | 2 012    | 2 048    |
| Доля занятых в сфере малого предпринимательства по отношению к численности занятых в экономике, %  | 29,9     | 37,0     | 36,6     | 39,8     | 39,8     |
| Число субъектов малого предпринимательства в расчете на 10000 человек населения  | 430,1    | 440,8    | 403,9    | 414,8    | 415,2    |
| Оборот субъектов малого предпринимательства, млн. руб.   | 2 869,4  | 3 777,4  | 4 266,2  | 4 457,9  | 4 680,6  |
| Инвестиции в основной капитал малых предприятий (с микропредприятиями), тыс. рублей  | 29 033,0 | 31 007,2 | 28 911,2 | 18 395,0 | 21 348,4 |
| Средняя заработная плата, рублей   | 8 884    | 9 058    | 10 044,5 | 10 773   | 11 095   |
| Поступления налоговых платежей от субъектов малого предпринимательства в бюджеты всех уровней (УСН, ЕНВД, НДФЛ, НДС, налог на имущество, налог на прибыль), тыс. рублей        | 69 358,7 | 75 864,8 | 78 472,8 |          |          |
| Удельный вес налоговых платежей от субъектов малого предпринимательства в бюджеты всех уровней в общем объеме налоговых поступлений от предприятий и организаций территории, % | 19,1     | 20,3     | 18,8     |          |          |
| Поступления налоговых платежей от СМП в бюджет моногорода, тыс. рублей   |          |          | 16 957,1 | 18 767,7 | 18 910,2 |
| Удельный вес налоговых платежей от субъектов малого предпринимательства в бюджет моногорода в общем объеме налоговых поступлений, %  |          |          | 9,1      | 12       | 11,2     |

## Мероприятия для поддержки проектов МСП

| № п/п           | Мероприятие   | Стоимость, тыс. руб. | Источники финансирования | Обоснование необходимости их реализации для поддержки проектов МСП  |
|-----------------|---|----------------------|--------------------------|---|
| <b>2015 год</b> |   |                      |                          |   |
| 1.              | Льготное кредитование и микрокредитование субъектов малого и среднего предпринимательства   | 37158                | всего                    | Выдача субъектам малого и среднего предпринимательства не менее 50 займов. Привлечение субъектам малого и среднего предпринимательства не менее 5 млн.рублей финансовых ресурсов.               |
|                 |   |                      | федеральный бюджет       |   |
|                 |   | 274                  | областной бюджет         |   |
|                 |   | 36884                | городской бюджет         |   |
| 2.              | Субсидирование части затрат субъектов малого и среднего предпринимательства   | 7469                 | всего                    | Субсидирование затрат СМСП преимущественно резидентов промышленного парка.  |
|                 |   | 7048,5               | федеральный бюджет       |   |
|                 |   | 420,5                | областной бюджет         |   |
|                 |   | 0                    | городской бюджет         |   |
|                 |   | 0                    | внебюджетные источники   |   |
| 2.1.            | Предоставление субсидий и грантов субъектам малого предпринимательства по договорам финансовой аренды (лизинга)   | 4962,53              | всего                    | Возмещение затрат субъектов малого предпринимательства по выплате авансовых платежей по договорам финансовой аренды (лизинга). Повышение конкурентоспособности малого и инновационного бизнеса. |
|                 |   | 4542,03              | федеральный бюджет       |   |
|                 |   | 420,5                | областной бюджет         |   |
|                 |   | 0                    | городской бюджет         |   |
|                 |   | 0                    | внебюджетные источники   |   |
| 2.2.            | Предоставление субсидий субъектам малого предпринимательства на возмещение затрат, связанных с приобретением оборудования в целях создания, и (или) развития и (или) модернизации производства товаров, работ и услуг | 2506,47              | всего                    | Возмещение затрат субъектов малого предпринимательства, связанных с приобретением оборудования. Повышение конкурентоспособности малого инновационного бизнеса.                                  |
|                 |   | 2506,47              | федеральный бюджет       |   |
|                 |   |                      | областной бюджет         |   |
|                 |   |                      | городской бюджет         |   |
|                 |   |                      | внебюджетные источники   |   |
| 3.              | Предоставление субсидий субъектам малого предпринимательства-резидентам промпарка на возмещение части затрат по оплате аренды объектов недвижимости, расположенных на территории промпарка города Вятские Поляны      | 0                    | всего                    | Возмещение затрат субъектов малого предпринимательства, связанных с оплатой аренды объектов недвижимости, расположенных на территории промпарка. Повышение конкурентоспособности малого бизнеса |
|                 |   |                      | федеральный бюджет       |   |
|                 |   |                      | областной бюджет         |   |
|                 |   |                      | городской бюджет         |   |
|                 |   |                      | внебюджетные источники   |   |

## Обоснование необходимости создания ТОСЭР

| № п/п | Наименование показателя                              | 2015    | 2016     | 2017     | 2018     | 2019     | 2020      | 2021      | 2022      | 2023      | 2024      | 2025      | Итого       |
|-------|--|---------|----------|----------|----------|----------|-----------|-----------|-----------|-----------|-----------|-----------|-------------|
| 1     | План создания постоянных рабочих мест, чел           | 20      | 105      | 58       | 29       | 31       | 34        | 55        | 61        | 65        | 69        | 75        | 602         |
| 2     | Объем инвестиций, тыс.рублей                         | 80200,0 | 305000,0 | 223000,0 | 21500,0  | 20500,0  | 20350,0   | 21000,0   | 20700,0   | 20850,0   | 21000,0   | 5050,0    | 759150,00   |
| 3     | Объем выручки, тыс.рублей                            | 30037,0 | 405490,3 | 567298,2 | 719811,1 | 861508,5 | 1029646,7 | 1195108,0 | 1372749,2 | 1546250,2 | 1736047,7 | 1939787,7 | 11403734,56 |
| 4     | Объем прибыли, тыс.рублей                            | 2732,5  | 23301,9  | 36295,9  | 52973,6  | 71046,9  | 78790,9   | 101081,3  | 106543,6  | 122468,8  | 138355,4  | 169316,5  | 902907,20   |
| 5     | Страховые взносы, тыс.рублей (РФ 100%), в т.ч.:      | 1301,94 | 6880,88  | 10549,96 | 12590,71 | 14966,10 | 17751,41  | 22526,21  | 28282,34  | 34962,73  | 42727,90  | 51746,72  | 244286,90   |
| 6     | <i>выпадающий доход (22,4%)</i>                      | 964,34  | 5030,23  | 7744,93  | 9252,95  | 11014,05 | 13079,39  | 16627,69  | 20908,15  | 25873,28  | 31649,37  | 38358,38  | 180502,76   |
| 7     | <i>дополнительный доход (7,6%)</i>                   | 338     | 1850,65  | 2805,02  | 3337,76  | 3952,04  | 4672,02   | 5898,52   | 7374,19   | 9089,45   | 11078,54  | 13388,34  | 63784,13    |
| 8     | Налог на добавленную стоимость, тыс.рублей (РФ 100%) | 1414,75 | 8925,47  | 9834,81  | 10335,38 | 10808,68 | 11241,90  | 11743,84  | 12184,17  | 12740,67  | 13290,27  | 13886,82  | 116406,76   |
| 9     | НДФЛ, тыс.рублей                                     | 555,09  | 2896,87  | 4460,25  | 5328,70  | 6342,91  | 7532,32   | 9575,76   | 12040,85  | 14900,23  | 18226,64  | 22090,32  | 103949,94   |
| 10    | <i>РБ (70%)</i>                                      | 388,56  | 2027,81  | 3122,18  | 3730,09  | 4440,04  | 5272,62   | 6703,03   | 8428,60   | 10430,16  | 12758,65  | 15463,22  | 72764,96    |
| 11    | <i>МБ (30%)</i>                                      | 166,53  | 869,06   | 1338,08  | 1598,61  | 1902,87  | 2259,70   | 2872,73   | 3612,26   | 4470,07   | 5467,99   | 6627,10   | 31185,00    |
| 12    | Налог на прибыль, тыс.рублей (20%), в т.ч.:          | 546,50  | 4660,38  | 7259,17  | 10594,71 | 14209,38 | 15758,17  | 20216,25  | 21308,72  | 24493,76  | 27671,08  | 33863,31  | 180581,43   |
| 13    | РФ (2%), в т.ч.:                                     | 54,65   | 466,04   | 725,92   | 1059,47  | 1420,94  | 1575,82   | 2021,63   | 2130,87   | 2449,38   | 2767,11   | 3386,33   | 18058,16    |
| 14    | <i>выпадающий доход (0-2%)</i>                       | 54,65   | 466,04   | 725,92   | 1059,47  | 1420,94  | 1575,82   | 0,00      | 0,00      | 0,00      | 0,00      | 0,00      | 5302,84     |
| 15    | <i>дополнительный доход (0-2%)</i>                   | 0,00    | 0,00     | 0,00     | 0,00     | 0,00     | 0,00      | 2021,63   | 2130,87   | 2449,38   | 2767,11   | 3386,33   | 12755,32    |
| 16    | РБ (18%), в т.ч.:                                    | 491,85  | 4194,34  | 6533,25  | 9535,24  | 12788,44 | 14182,35  | 18194,63  | 19177,85  | 22044,38  | 24903,97  | 30476,98  | 162523,28   |
| 17    | <i>выпадающий доход (8-13%)</i>                      | 491,85  | 3906,85  | 5935,76  | 8190,24  | 10708,45 | 10242,81  | 8086,50   | 8523,49   | 9797,50   | 11068,43  | 13545,32  | 90497,20    |
| 18    | <i>дополнительный доход (5-10%)</i>                  | 0,00    | 287,49   | 597,49   | 1345,00  | 2079,99  | 3939,54   | 10108,13  | 10654,36  | 12246,88  | 13835,54  | 16931,66  | 72026,08    |
| 19    | Налог на имущество организаций, тыс.рублей (РБ 80%)  | 0,00    | 2412,20  | 2940,20  | 3451,70  | 3952,20  | 4451,05   | 0,00      | 0,00      | 0,00      | 0,00      | 0,00      | 17207,35    |
| 20    | Транспортный налог, тыс.рублей (РБ 100%)             | 100     | 100      | 110      | 120      | 130      | 140       | 150       | 160       | 170       | 180       | 200       | 1560,00     |
| 21    | Земельный налог, тыс.рублей (МБ 100%)                |         | 646      | 646      | 646      | 646      | 646       |           |           |           |           |           | 3230,00     |
| 22    | выпадающие доходы РФ (п.6+п.14)                      | 1019    | 5496     | 8471     | 10312    | 12435    | 14655     | 16628     | 20908     | 25873     | 31649     | 38358     | 185805,60   |
| № п/п | Наименование показателя                              | 2015    | 2016     | 2017     | 2018     | 2019     | 2020      | 2021      | 2022      | 2023      | 2024      | 2025      | Итого       |

|    |   |         |          |          |          |          |          |          |          |          |          |          |           |
|----|---|---------|----------|----------|----------|----------|----------|----------|----------|----------|----------|----------|-----------|
| 23 | дополнительные доходы РФ (п.7+п.8+п.15)   | 1752,35 | 10776,12 | 12639,83 | 13673,14 | 14760,72 | 15913,92 | 19663,99 | 21689,23 | 24279,50 | 27135,92 | 30661,49 | 192946,21 |
| 24 | итого по РФ (п.23-п.22)                   | 733,36  | 5279,85  | 4168,98  | 3360,72  | 2325,73  | 1258,71  | 3036,30  | 781,08   | -1593,78 | -4513,45 | -7696,89 | 7140,61   |
| 25 | выпадающие доходы РБ (п.17+п.19(80%))     | 491,85  | 5836,61  | 8287,92  | 10951,60 | 13870,21 | 13803,65 | 8086,50  | 8523,49  | 9797,50  | 11068,43 | 13545,32 | 104263,08 |
| 26 | дополнительные доходы РБ (п.10+п.18+п.20) | 488,56  | 2415,30  | 3829,67  | 5195,09  | 6650,03  | 9352,16  | 16961,16 | 19242,96 | 22847,04 | 26774,19 | 32594,88 | 146351,04 |
| 27 | итого по РБ (п.26-п.25)                   | -3,29   | -3421,31 | -4458,25 | -5756,51 | -7220,18 | -4451,49 | 8874,66  | 10719,47 | 13049,54 | 15705,76 | 19049,56 | 42087,96  |
| 28 | выпадающие доходы МБ (п.19 (20%)+п.21)    | 0       | 1128,44  | 1234,04  | 1336,34  | 1436,44  | 1536,21  | 0        | 0        | 0        | 0        | 0        | 6671,47   |
| 29 | дополнительные доходы МБ (п.11)           | 166,53  | 869,06   | 1338,08  | 1598,61  | 1902,87  | 2259,70  | 2872,73  | 3612,26  | 4470,07  | 5467,99  | 6627,10  | 31185,00  |
| 30 | итого по МБ (п.29-п.28)                   | 166,53  | -259,38  | 104,04   | 262,27   | 466,43   | 723,49   | 2872,73  | 3612,26  | 4470,07  | 5467,99  | 6627,1   | 24513,53  |

### Мероприятия по ремонту объектов ЖКХ

| № п/п | Мероприятие  | Предварительная стоимость, тыс. рублей | Источники финансирования   | Обоснование необходимости реализации мероприятий за счет средств Фонда реформирования ЖКХ |
|-------|--|--|--|---|
| 1.    | Мероприятие в области водоснабжения всего, в том числе:  | 332348,0                               | Федеральный бюджет – 120000,0<br>Областной бюджет – 122630,0<br>Городской бюджет – 48500,0<br>Внебюджетные источники – 41218,0 |   |
| 1.2   | Проектирование и строительство водопроводных сетей в микрорайоне «Осинки», ул. Речная, пер. Крайний                                  | 24700,0                                | Областной бюджет – 18530,0<br>Городской бюджет – 3700,0<br>Внебюджетные источники – 2470,0                                     |   |
| 1.3   | Установка станций для умягчения воды из всех артезианских скважин  | 60000,0                                | Областной бюджет – 44100,0<br>Городской бюджет – 8800,0<br>Внебюджетные источники – 7100,0                                     |   |
| 1.5   | Проектирование и строительство инженерных сетей и сооружений к микрорайону «Восточный» со строительством водозабора в районе д.Кушак | 240000,0                               | Федеральный бюджет – 120000,0<br>Областной бюджет – 60000,0<br>Городской бюджет - 36000<br>Внебюджетные источники - 24000      |   |
| 2.    | Мероприятие в области водоотведения всего, в том числе:  | 195440,0                               | Федеральный бюджет – 25000,0<br>Областной бюджет – 162500,0<br>Городской бюджет – 7500,0<br>Внебюджетные источники – 440,0     |   |
| 2.1.  | Подключение к централизованной канализации промышленного парка, микрорайона «Северный»   | 150000                                 | Областной бюджет – 150000,0  |   |
| 2.2.  | Подключение к централизованной канализа-   | 45000,0,0                              | Федеральный бюджет – 25000,0   |   |



|      |  |           |                                    |  |
|------|--|-----------|------------------------------------|--|
|      | ции микрорайона «Восточный»  |           | Областной бюджет – 12500,0         |  |
|      |  |           | Городской бюджет – 7500,0          |  |
| 3.   | Мероприятие в области энергоснабжения всего  | 34800,0   | Городской бюджет – 2000,0          |  |
|      |  |           | Внебюджетные источники – 32800,0   |  |
| 4.   | Мероприятие в области газоснабжения всего  | 27000,0   | Внебюджетные источники – 27000,0   |  |
| 5.   | Мероприятие в области теплоснабжения всего   | 17300     | Внебюджетные источники – 17300,0   |  |
| 6.   | Мероприятие в области утилизации ТБО всего, в том числе:   | 14674,2   | Областной бюджет – 10000,0         |  |
|      |  |           | Городской бюджет – 550,0           |  |
|      |  |           | Внебюджетные источники – 4124,2    |  |
| 6.3  | Подготовка проектно-сметной документации на строительство межмуниципального полигона ТБО   | 1100,0    | Городской бюджет – 550,0           |  |
|      |  |           | Внебюджетные источники – 550,0     |  |
| 6.4  | Строительство межмуниципального полигона ТБО   | 10000,0   | Областной бюджет – 10000,0         |  |
| 7.   | Инвестиционная программа МУП «КЭС «Энерго» в сфере теплоснабжения на 2015-2017 годы  | 32513,788 | Областной бюджет - 8930,00         |  |
|      |  |           | Городской бюджет - 1583,00         |  |
|      |  |           | Внебюджетные источники - 22000,788 |  |
| 7.1. | Проектирование по замене котла ОПИ-ЗМЗ-4-14 на водогрейный котел марки «Термотехник ТТ100» мощностью 5МВт на котельной по ул. Азина,9а   | 726,388   | Внебюджетные источники - 726,388   |  |
| 7.2. | Замена котла ОПИ-ЗМЗ-4-14 на водогрейный котел марки «Термотехник ТТ100» мощностью 5МВт на котельной по ул. Азина,9а   | 10513,0   | Областной бюджет - 8930,00         |  |
|      |  |           | Городской бюджет - 1583,00         |  |
| 7.3. | Разработка проектно-сметной документации по объекту " Замена котла ДКВ-4-13 на водогрейный котел ТТ100 5МВт в котельной по ул. Гагарина, 12А г. Вятские Поляны Кировской области | 111,6     | Внебюджетные источники – 111,6     |  |

|      |  |            |                                     |  |
|------|--|------------|-------------------------------------|--|
| 7.4. | Замена котла ДКВ-4-13 на водогрейный котел ТТ100 5МВт в котельной по ул. Гагарина, 12А г. Вятские Поляны Кировской области   | 9001,01    | Внебюджетные источники- 9001,01     |  |
| 7.5. | Техническое перевооружение ЦТП №3, ул.Калинина,4   |            | Внебюджетные источники              |  |
| 7.6. | Техническое перевооружение ЦТП №5, ул.Ленина,110   | 3440,63    | Внебюджетные источники- 3440,63     |  |
| 7.7. | Техническое перевооружение ЦТП №6, ул.Первомайская, 84   | 8721,16    | Внебюджетные источники- 8721,16     |  |
|      | Итого по программе «Комплексное развитие систем коммунальной инфраструктуры муниципального образования городского округа город Вятские Поляны Кировской области» на 2014-2036 годы | 654075,588 | Федеральный бюджет – 145000,0       |  |
|      |  |            | Областной бюджет – 304060,0         |  |
|      |  |            | Городской бюджет – 60133,0          |  |
|      |  |            | Внебюджетные источники – 144882,588 |  |

## Сводная информация по финансированию мероприятий КИП

(млн. рублей)

| № п/п | Наименование мероприятия   | 2014 год       | 2015 год       | 2016 год      | 2017 год      | 2018 год      | 2019 год      | 2020 год     | Всего          |
|-------|--|----------------|----------------|---------------|---------------|---------------|---------------|--------------|----------------|
| 1.    | <b>Мероприятия по созданию промышленного парка – всего, в том числе:</b>   | <b>235,425</b> | <b>67,388</b>  | <b>63,000</b> | <b>20,000</b> | <b>10,000</b> | <b>28,000</b> | <b>0,000</b> | <b>423,813</b> |
|       | федеральный бюджет   | 194,060        |                |               |               |               |               |              | 194,060        |
|       | областной бюджет   | 41,365         |                |               |               |               |               |              | 41,365         |
|       | местный бюджет   |                |                |               |               |               |               |              | 0,000          |
|       | внебюджетные источники   |                | 67,388         | 63,000        | 20,000        | 10,000        | 28,000        |              | 188,388        |
| 2.    | <b>Инфраструктурные мероприятия, связанные с созданием промышленного парка – всего, в том числе:</b>                               | <b>0,000</b>   | <b>0,000</b>   | <b>0,000</b>  | <b>0,000</b>  | <b>0,000</b>  | <b>0,000</b>  | <b>0,000</b> | <b>0,000</b>   |
|       | федеральный бюджет   |                |                |               |               |               |               |              | 0,000          |
|       | областной бюджет   |                |                |               |               |               |               |              | 0,000          |
|       | местный бюджет   |                |                |               |               |               |               |              | 0,000          |
|       | внебюджетные источники   |                |                |               |               |               |               |              | 0,000          |
| 3.    | <b>Реализация инвестиционных проектов (проект - общество с ограниченной ответственностью «Молот-Оружие») – всего, в том числе:</b> | <b>0,000</b>   | <b>100,500</b> | <b>0,000</b>  | <b>0,000</b>  | <b>0,000</b>  | <b>0,000</b>  | <b>0,000</b> | <b>100,500</b> |
|       | федеральный бюджет   |                |                |               |               |               |               |              | 0,000          |
|       | областной бюджет   |                |                |               |               |               |               |              | 0,000          |
|       | местный бюджет   |                |                |               |               |               |               |              | 0,000          |
|       | внебюджетные источники   |                | 100,500        |               |               |               |               |              | 100,500        |
| 4.    | <b>Реализация инвестиционных проектов субъектами малого предпринимательства - всего, в том числе:</b>                              |                | <b>39,600</b>  | <b>40,790</b> | <b>12,000</b> | <b>0,000</b>  | <b>0,000</b>  | <b>0,000</b> | <b>92,390</b>  |
|       | федеральный бюджет   |                |                |               |               |               |               |              | 0,000          |
|       | областной бюджет   |                |                |               |               |               |               |              | 0,000          |
|       | местный бюджет   |                |                |               |               |               |               |              | 0,000          |
|       | внебюджетные источники   |                | 39,600         | 40,790        | 12,000        |               |               |              | 92,390         |

| №<br>п/п    | Наименование мероприятия  | 2014<br>год   | 2015<br>год   | 2016<br>год    | 2017<br>год   | 2018<br>год   | 2019<br>год  | 2020<br>год  | Всего          |
|-------------|---|---------------|---------------|----------------|---------------|---------------|--------------|--------------|----------------|
| <b>5.</b>   | <b>Комплексное развитие систем коммунальной инфраструктуры муниципального образования городского округа город Вятские Поляны Кировской области» на 2014-2036 годы - всего, в том числе:</b> | <b>0</b>      | <b>4,710</b>  | <b>27,158</b>  | <b>20,408</b> | <b>4,700</b>  | <b>0,000</b> | <b>0,000</b> | <b>56,976</b>  |
|             | федеральный бюджет  |               |               |                |               |               |              |              | 0,000          |
|             | областной бюджет  |               |               | 8,930          |               |               |              |              | 8,930          |
|             | местный бюджет  |               |               | 1,583          | 2,000         |               |              |              | 3,583          |
|             | внебюджетные источники  |               | 4,710         | 16,645         | 18,408        | 4,700         |              |              | 44,463         |
| <b>6.</b>   | <b>Развитие жилищно-коммунальной инфраструктуры города Вятские Поляны" на 2014-2018 годы</b>  | <b>76,529</b> | <b>26,409</b> | <b>34,953</b>  | <b>21,743</b> | <b>81,462</b> | <b>0,000</b> | <b>0,000</b> | <b>241,096</b> |
|             | федеральный бюджет  |               |               |                |               |               |              |              | 0,000          |
|             | областной бюджет  | 42,755        | 0,040         | 9,237          | 0,115         | 24,450        |              |              | 76,597         |
|             | местный бюджет  | 33,774        | 26,369        | 25,716         | 21,572        | 56,954        |              |              | 164,385        |
|             | внебюджетные источники  |               |               |                | 0,056         | 0,058         |              |              | 0,114          |
| <b>7.</b>   | <b>Реализация мероприятий муниципальной программы «Развитие строительства и архитектуры» на 2014-2018 годы – всего, в том числе:</b>  | <b>49,626</b> | <b>20,539</b> | <b>176,417</b> | <b>6,294</b>  | <b>11,428</b> | <b>0,000</b> | <b>0,000</b> | <b>264,304</b> |
|             | федеральный бюджет  | 16,486        | 10,441        | 130,557        | 0,000         | 0,000         | 0,000        | 0,000        | 157,484        |
|             | областной бюджет  | 7,660         | 3,401         | 42,477         | 5,000         | 5,000         | 0,000        | 0,000        | 63,538         |
|             | местный бюджет  | 21,256        | 1,594         | 1,689          | 1,294         | 6,428         | 0,000        | 0,000        | 32,261         |
|             | внебюджетные источники  | 4,224         | 5,103         | 1,694          | 0,000         | 0,000         | 0,000        | 0,000        | 11,021         |
| <b>7.1.</b> | <b><i>В том числе подпрограмма «Переселение граждан, проживающих на территории г. Вятские Поляны, из аварийного жилищного фонда», - всего, в том числе:</i></b>                             | <b>48,167</b> | <b>19,130</b> | <b>175,111</b> | <b>0,000</b>  | <b>0,000</b>  | <b>0,000</b> | <b>0,000</b> | <b>242,408</b> |
|             | федеральный бюджет  | 16,486        | 10,441        | 130,557        | 0,000         | 0,000         | 0,000        | 0,000        | 157,484        |
|             | областной бюджет  | 7,660         | 3,401         | 42,477         | 0,000         | 0,000         | 0,000        | 0,000        | 53,538         |
|             | местный бюджет  | 19,797        | 0,185         | 0,383          | 0,000         | 0,000         | 0,000        | 0,000        | 20,365         |
|             | внебюджетные источники  | 4,224         | 5,103         | 1,694          | 0,000         | 0,000         | 0,000        | 0,000        | 11,021         |
| <b>8.</b>   | <b>«Поддержка и развитие малого и среднего предпринимательства» на 2014-2018 годы</b>   | <b>56,705</b> | <b>51,065</b> | <b>73,356</b>  | <b>57,906</b> | <b>57,906</b> | <b>0,000</b> | <b>0,000</b> | <b>82,099</b>  |

| №<br>п/п | Наименование мероприятия   | 2014<br>год  | 2015<br>год   | 2016<br>год  | 2017<br>год    | 2018<br>год   | 2019<br>год  | 2020<br>год    | Всего          |
|----------|--|--------------|---------------|--------------|----------------|---------------|--------------|----------------|----------------|
| 9.       | федеральный бюджет   |              | 7,049         | 14,250       |                |               |              |                | 21,299         |
|          | областной бюджет   |              | 0,420         | 0,750        |                |               |              |                | 1,170          |
|          | местный бюджет   | 0,300        | 0,374         | 0,750        | 0,300          | 0,300         |              |                | 2,024          |
|          | внебюджетные источники   | 56,405       | 43,222        | 57,606       | 57,606         | 57,606        |              |                | 57,606         |
|          | <b>Строительство автомобильной Вятские Поляны – Сосновка – граница с Удмуртской республикой всего, в том числе:</b>                  |              |               |              | <b>1233,6</b>  |               |              |                | <b>1233,6</b>  |
|          | федеральный бюджет   |              |               |              | <b>1034,84</b> |               |              |                | <b>1034,84</b> |
|          | областной бюджет   |              |               |              | <b>198,76</b>  |               |              |                | <b>198,76</b>  |
|          | местный бюджет   |              |               |              |                |               |              |                |                |
|          | внебюджетные источники   |              |               |              |                |               |              |                |                |
| 10.      | <b>Ремонт и строительство объектов на территории спортивного комплекса ОАО «Спортивный комбинат «Электрон» - всего, в том числе:</b> |              | <b>10,225</b> | <b>1,886</b> | <b>0,000</b>   | <b>14,972</b> | <b>0,000</b> | <b>100,000</b> | <b>127,083</b> |
|          | федеральный бюджет   |              |               |              |                |               |              | 90,000         | 90,000         |
|          | областной бюджет   |              | 10,225        | 1,886        |                | 14,972        |              |                | 27,083         |
|          | местный бюджет   |              |               |              |                |               |              | 10,000         | 10,000         |
|          | внебюджетные источники   |              |               |              |                |               |              |                | 0,000          |
| 11.      | <b>Ремонт здания МБУК ДК «Победа»</b>  | <b>0,000</b> | <b>5,351</b>  | <b>1,216</b> | <b>3,413</b>   | <b>0,000</b>  | <b>0,000</b> | <b>0,000</b>   | <b>9,980</b>   |
|          | федеральный бюджет   |              | 3,751         |              |                |               |              |                | 3,751          |
|          | областной бюджет   |              | 0,781         | 1,000        | 2,218          |               |              |                | 3,999          |
|          | местный бюджет   |              | 0,213         | 0,122        | 0,512          |               |              |                | 0,847          |
|          | внебюджетные источники   |              | 0,606         | 0,094        | 0,683          |               |              |                | 1,383          |
| 12.      | <b>Реализация проекта «Оружие Победы» - всего, в том числе:</b>  | <b>0,000</b> | <b>1,762</b>  | <b>0,670</b> | <b>0,000</b>   | <b>0,000</b>  | <b>0,000</b> | <b>0,000</b>   | <b>2,432</b>   |
|          | федеральный бюджет   |              |               |              |                |               |              |                | 0,000          |
|          | областной бюджет   |              | 0,499         | 0,499        |                |               |              |                | 0,998          |
|          | местный бюджет   |              | 0,200         | 0,171        |                |               |              |                | 0,371          |
|          | внебюджетные источники   |              | 1,063         |              |                |               |              |                | 1,063          |
| 13.      | <b>Ремонт МБУК ЦНК «ЭтноМир»</b>   |              |               | <b>1,700</b> |                |               |              |                | <b>1,700</b>   |

| № п/п      | Наименование мероприятия   | 2014 год       | 2015 год       | 2016 год       | 2017 год        | 2018 год       | 2019 год      | 2020 год       | Всего           |
|------------|--|----------------|----------------|----------------|-----------------|----------------|---------------|----------------|-----------------|
|            | федеральный бюджет   |                |                |                |                 |                |               |                |                 |
|            | областной бюджет   |                |                | 0,999          |                 |                |               |                | 0,999           |
|            | местный бюджет   |                |                | 0,4            |                 |                |               |                | 0,4             |
|            | внебюджетные источники   |                |                | 0,301          |                 |                |               |                | 0,301           |
| <b>14.</b> | <b>Охрана окружающей среды, воспроизводство и использование природных ресурсов на 2014-2018 годы - всего, в том числе:</b> | <b>0,788</b>   | <b>0,135</b>   | <b>0,050</b>   | <b>48,119</b>   | <b>48,118</b>  | <b>0,000</b>  | <b>0,000</b>   | <b>97,210</b>   |
|            | федеральный бюджет   |                |                |                | 35,846          | 35,845         |               |                | 71,691          |
|            | областной бюджет   | 0,398          |                |                | 9,310           | 9,310          |               |                | 19,018          |
|            | местный бюджет   | 0,390          | 0,135          | 0,050          | 2,963           | 2,963          |               |                | 6,501           |
|            | внебюджетные источники   |                |                |                |                 |                |               |                | 0,000           |
| <b>15.</b> | <b>Итого по мероприятиям Программы - всего, в том числе:</b>   | <b>419,073</b> | <b>327,684</b> | <b>421,196</b> | <b>1423,483</b> | <b>228,586</b> | <b>28,000</b> | <b>100,000</b> | <b>2733,183</b> |
|            | федеральный бюджет   | <b>210,546</b> | <b>21,241</b>  | <b>144,807</b> | <b>1070,686</b> | <b>35,845</b>  | <b>0,000</b>  | <b>90,000</b>  | <b>1573,125</b> |
|            | областной бюджет   | <b>92,178</b>  | <b>15,366</b>  | <b>65,778</b>  | <b>215,403</b>  | <b>53,732</b>  | <b>0,000</b>  | <b>0,000</b>   | <b>442,457</b>  |
|            | местный бюджет   | <b>55,720</b>  | <b>28,885</b>  | <b>30,481</b>  | <b>28,641</b>   | <b>66,645</b>  | <b>0,000</b>  | <b>10,000</b>  | <b>220,372</b>  |
|            | внебюджетные источники   | <b>60,629</b>  | <b>262,192</b> | <b>180,130</b> | <b>108,753</b>  | <b>72,364</b>  | <b>28,000</b> | <b>0,000</b>   | <b>497,229</b>  |

\* По муниципальной программе «Поддержка и развитие малого и среднего предпринимательства» оборотные средства в размере 57,6 млн. руб. зарезервированы Фондом поддержки малого и среднего предпринимательства города Вятские Поляны для работы по системе льготного кредитования до конца действия программы (ежегодная сумма по внебюджетным источникам в итоге учитывается один раз).

**Баланс финансовых ресурсов**

| Показатель   | Единица измерения | 2011           | 2012           | 2013           | 2014           | 2015           |
|--|-------------------|----------------|----------------|----------------|----------------|----------------|
| <b>Доходы, всего</b>   | <b>тыс. руб.</b>  | <b>609 171</b> | <b>549 854</b> | <b>554 579</b> | <b>557 495</b> | <b>550 159</b> |
| Собственные доходы, в том числе:   | тыс. руб.         | 210 866        | 231 844        | 272 147        | 228 229        | 242 104        |
| налоговые, из них  | тыс. руб.         | 128 319        | 139 603        | 186 436        | 157 727        | 164 639        |
| Налог на доходы физических лиц   | тыс. руб.         | 78 023         | 89 239         | 124 377        | 93 694         | 95 998         |
| Акцизы по подакцизным товарам (продукции), производимым на территории Российской Федерации | тыс. руб.         |                |                |                | 1 355          | 1 402          |
| Налог, взимаемый в связи с применением упрощенной системы налогообложения                  | тыс. руб.         | 3 249          | 3 666          | 3 616          | 4 082          | 4 253          |
| Единый налог на вмененный доход для отдельных видов деятельности                           | тыс. руб.         | 14 505         | 21 388         | 24 322         | 25 213         | 28 761         |
| Налог на имущество физических лиц  | тыс. руб.         | 145            | 8 477          | 7 303          | 8 219          | 7 972          |
| Налог на имущество организаций   | тыс. руб.         | 4 518          | 4 509          | 10 937         | 9 176          | 11 383         |
| Земельный налог  | тыс. руб.         | 6 709          | 9 967          | 11 991         | 11 043         | 8 238          |
| Госпошлина   |                   | 12 497         | 2 351          | 3 040          | 3 778          | 4 999          |
| Прочие налоговые доходы  | тыс. руб.         | 8 673          | 6              | 850            | 1 167          | 1 633          |
| <i>неналоговые, из них</i>   | тыс. руб.         | 82 547         | 92 241         | 85 711         | 70 502         | 77 465         |
| Доходы, получаемые в виде арендной платы за земельные участки                              | тыс. руб.         | 4 490          | 23 400         | 9 591          | 8 430          | 13 112         |

| Показатель   | Единица измерения | 2011           | 2012           | 2013           | 2014           | 2015           |
|--|-------------------|----------------|----------------|----------------|----------------|----------------|
| Доходы от сдачи в аренду имущества   | тыс. руб.         | 6 614          | 5 471          | 5 865          | 7 150          | 10 151         |
| Доходы от реализации имущества   | тыс. руб.         | 21 837         | 17 319         | 12 372         | 8 094          | 6 187          |
| Доходы от продажи земельных участков   | тыс. руб.         | 1 571          | -2 076         | 3 779          | 3 471          | 2 294          |
| Доходы от оказания платных услуг и компенсации затрат государства  | тыс. руб.         | 40 541         | 41 901         | 45 690         | 30 834         | 37 098         |
| Штрафы, санкции, возмещение ущерба   | тыс. руб.         | 5 481          | 5 030          | 5 920          | 4 550          | 4 958          |
| Прочие неналоговые доходы  | тыс. руб.         | 2 013          | 1 196          | 2 494          | 7 973          | 3 665          |
| Средства, полученные в рамках межбюджетных отношений   | тыс. руб.         | 397 118        | 316 815        | 280 766        | 321 895        | 301 163        |
| <b>Расходы, всего</b>  | <b>тыс. руб.</b>  | <b>609 179</b> | <b>600 899</b> | <b>571 932</b> | <b>588 355</b> | <b>568 003</b> |
| Средняя бюджетная обеспеченность в расчете на одного жителя  | руб.              | 18             | 18             | 17             | 18             | 17             |
| Уровень дотационности бюджета  | %                 | 60             | 51             | 40             | 41             | 33             |
| Сумма выпадающих доходов от предоставления льгот (освобождения от уплаты или снижения ставок платежей) по налоговым и неналоговым платежам – всего, в том числе: | тыс. руб.         | 2 486          | 1 176          | 1 400          | 842            | 353*           |
| по видам платежей и категориям плательщиков  |                   |                |                |                |                |                |
| Земельный налог всего, в том числе   |                   | 1 751          | 1 176          | 1 400          | 842            | 353            |
| Муниципальные казенные учреждения  |                   | 1 145          |                |                |                |                |
| Представительные органы и органы исполнительной власти муниципальных образований   |                   | 78             |                |                |                |                |
| Организации физической культуры и спорта   |                   | 788            | 736            | 736            | 353            | 353            |



| Показатель   | Единица измерения | 2011 | 2012 | 2013 | 2014 | 2015 |
|--|-------------------|------|------|------|------|------|
| Многодетные семьи  |                   | 7    | 13   | 14   | 26   |      |
| Инвалиды, имеющие III степень ограничения способности к трудовой деятельности, а так же лица, которые имеют I и II группу инвалидности, установленную до 1 января 2004 года без вынесения заключения о степени ограничения способности к трудовой деятельности |                   | 286  | 327  | 581  | 395  |      |
| Инвалиды с детства   |                   | 1    | 1    | 1    | 1    |      |
| Ветераны и инвалиды Великой Отечественной войны, а так же ветераны и инвалиды боевых действий  |                   | 161  | 84   | 57   | 56   |      |
| Физические лица, имеющие право на получение социальной поддержки в соответствии с Законом РФ "О социальной защите граждан, подвергшихся воздействию радиации вследствие катастрофы Чернобыльской АЭС"  |                   | 14   | 10   | 9    | 9    |      |
| Члены семей военнослужащих, потерявшим кормильца при прохождении им военной службы   |                   | 6    | 5    | 2    | 2    |      |

## Структура доходов и расходов местного бюджета, в % к итогу

| Показатель   | 2011       | 2012       | 2013       | 2014       | 2015       |
|--|------------|------------|------------|------------|------------|
| <b>Доходы, всего</b>   | <b>100</b> | <b>100</b> | <b>100</b> | <b>100</b> | <b>100</b> |
| Собственные доходы, в том числе:   | 34,6       | 42,2       | 49,1       | 40,9       | 44         |
| налоговые, из них  | 21         | 25,4       | 33,6       | 28,3       | 29,9       |
| Налог на доходы физических лиц   | 12,8       | 16,2       | 22,4       | 16,8       | 17,4       |
| Акцизы по подакцизным товарам (продукции), производимым на территории Российской Федерации |            |            |            | 0,2        | 0,3        |
| Налог, взимаемый в связи с применением упрощенной системы налогообложения                  | 0,5        | 0,7        | 0,7        | 0,7        | 0,8        |
| Единый налог на вмененный доход для отдельных видов деятельности                           | 2,4        | 3,9        | 4,4        | 4,5        | 5,2        |
| Налог на имущество физических лиц  | 0,02       | 1,5        | 1,3        | 1,5        | 1,4        |
| Налог на имущество организаций   | 0,7        | 0,8        | 2          | 1,6        | 2,1        |
| Земельный налог  | 1,1        | 1,8        | 2,2        | 2          | 1,5        |
| Госпошлина   | 2,1        | 0,5        | 0,5        | 0,8        | 0,9        |
| Прочие налоговые доходы  | 1,4        |            | 0,1        | 0,2        | 0,3        |
| неналоговые, из них  | 13,6       | 16,8       | 15,5       | 12,6       | 14,1       |
| Доходы, получаемые в виде арендной платы за земельные участки                              | 0,7        | 4,3        | 1,7        | 1,5        | 2,4        |
| Доходы от сдачи в аренду имущества   | 1,1        | 1          | 1,1        | 1,3        | 1,9        |
| Доходы от реализации имущества   | 3,6        | 3,1        | 2,2        | 1,5        | 1,1        |
| Доходы от продажи земельных участков   | 0,3        |            | 0,7        | 0,6        | 0,4        |
| Доходы от оказания платных услуг и компенсации затрат государства                          | 6,7        | 7,6        | 8,3        | 5,5        | 6,7        |

| <b>Показатель</b>                                    | <b>2011</b> | <b>2012</b> | <b>2013</b> | <b>2014</b> | <b>2015</b> |
|--|-------------|-------------|-------------|-------------|-------------|
| Штрафы, санкции, возмещение ущерба                   | 0,9         | 0,9         | 1,1         | 0,8         | 0,9         |
| Прочие неналоговые доходы                            | 0,3         | 0,2         | 0,4         | 1,4         | 0,7         |
| Средства, полученные в рамках межбюджетных отношений | 65,2        | 57,6        | 50,6        | 57,7        | 54,7        |
| <b>Расходы, в том числе:</b>                         | <b>100</b>  | <b>100</b>  | <b>100</b>  | <b>100</b>  | <b>100</b>  |
| местное самоуправление                               | 3,4         | 3,8         | 4,6         | 4,9         | 4,9         |
| промышленность, энергетика и строительство           | -           | -           | -           | -           | -           |
| сельское хозяйство и рыболовство                     | -           | -           | -           | -           | -           |
| транспорт, дорожное хозяйство, связь и информатика   | 4           | 4,8         | 7           | 5,7         | 6,8         |
| ЖКХ  | 18,6        | 18,1        | 18          | 23,4        | 8           |
| социально-культурные мероприятия, из них:            | 56,3        | 58,4        | 64,4        | 60,6        | 71,6        |
| здравоохранение                                      | 7,1         | -           | -           | -           | -           |
| образование  | 39,4        | 49,4        | 53          | 50          | 56,3        |
| культура, искусство и кинематография                 | 4,6         | 4,2         | 5,7         | 4,8         | 5,8         |
| физическая культура                                  | 0,1         | 0,3         | 0,4         | 0,2         | 1,9         |
| социальная политика                                  | 5,1         | 4,5         | 5,3         | 5,6         | 7,6         |
| прочие расходы                                       | 17,7        | 14,9        | 6           | 5,4         | 8,7         |

## Баланс трудовых ресурсов

(человек)

| №  | Показатель  | 2011  | 2012  | 2013  | 2014  | 2015  | 2016   | 2017  | 2018  | 2019  | 2020  |
|----|---|-------|-------|-------|-------|-------|--------|-------|-------|-------|-------|
|    |   | факт  |       |       |       |       | оценка | план  |       |       |       |
| 01 | Численность трудовых ресурсов, в том числе:   | 21094 | 21151 | 20406 | 20149 | 19978 | 19785  | 19618 | 19428 | 19238 | 19048 |
| 02 | трудоспособное население в трудоспособном возрасте  | 18959 | 18624 | 17690 | 17428 | 17228 | 17030  | 16828 | 16628 | 16428 | 16228 |
| 03 | иностранцы  |       |       |       |       |       |        |       |       |       |       |
| 04 | лица старше трудоспособного возраста и подростки, занятые в экономике, в том числе:   | 2135  | 2527  | 2 716 | 2 721 | 2 750 | 2 755  | 2 790 | 2 800 | 2810  | 2820  |
| 05 | лица старше трудоспособного возраста  | 2135  | 2527  | 2 716 | 2 721 | 2 750 | 2 755  | 2 790 | 2 800 | 2810  | 2820  |
| 06 | подростки   | 0     | 0     | 0     | 0     | 0     | 0      | 0     | 0     | 0     | 0     |
|    | Распределение численности трудовых ресурсов   |       |       |       |       |       |        |       |       |       |       |
| 07 | I. Среднегодовая численность занятых в экономике, в том числе: (сумма строк с 08,11,12,13,14,17,18,19,20,23,24,30,31,32,33,38,39) | 14949 | 15074 | 14202 | 14265 | 14510 | 14768  | 15010 | 15137 | 15365 | 15490 |
| 08 | Сельское хозяйство, охота и лесное хозяйство, в том числе:  | 544   | 536   | 516   | 491   | 492   | 493    | 495   | 497   | 505   | 508   |
| 09 | сельское хозяйство, охота и предоставление услуг в этих областях  | 487   | 488   | 464   | 450   | 446   | 447    | 448   | 449   | 456   | 459   |
| 10 | лесное хозяйство, лесозаготовки и предоставление услуг в этих областях  | 57    | 48    | 52    | 41    | 46    | 46     | 47    | 48    | 49    | 49    |
| 11 | Рыболовство, рыбоводство  |       |       |       |       |       |        |       |       | 0     | 0     |
| 12 | Добыча полезных ископаемых  | 5     | 9     | 19    | 22    | 22    | 24     | 25    | 26    | 26    | 27    |
| 13 | Обрабатывающие производства   | 3914  | 4858  | 3 748 | 3 633 | 3 687 | 3 864  | 3 991 | 4 006 | 4 067 | 4 101 |
| 14 | Производство и распределение электроэнергии, газа и воды, в том числе:  | 813   | 829   | 743   | 872   | 799   | 817    | 827   | 842   | 855   | 862   |
| 15 | производство, передача и распределение электроэнергии, газа, пара и горячей воды  | 733   | 744   | 667   | 797   | 725   | 745    | 755   | 771   | 783   | 789   |
| 16 | сбор, очистка и распределение воды  | 80    | 85    | 76    | 75    | 74    | 72     | 72    | 71    | 72    | 73    |
| 17 | Строительство   | 726   | 735   | 771   | 697   | 713   | 716    | 723   | 735   | 746   | 752   |
| 18 | Оптовая и розничная торговля; ремонт авто-  | 2613  | 2620  | 2 807 | 2 879 | 2 966 | 3 063  | 3 103 | 3 137 | 3 184 | 3 210 |



| №  | Показатель  | 2011 | 2012 | 2013  | 2014  | 2015   | 2016  | 2017  | 2018  | 2019  | 2020  |
|----|---|------|------|-------|-------|--------|-------|-------|-------|-------|-------|
|    |   | факт |      |       |       | оценка | план  |       |       |       |       |
| 40 | Учащиеся в трудоспособном возрасте, обучающиеся с отрывом от работы | 1082 | 1080 | 900   | 1 090 | 1 100  | 1 120 | 1 125 | 1 130 | 1 147 | 1 156 |
| 41 | Трудоспособное население в трудоспособном возрасте:                 | 2572 | 2823 | 2 804 | 2 794 | 2 558  | 2 382 | 2 018 | 1 746 | 1 772 | 1 787 |
| 42 | военнослужащие, российские граждане, работающие за границей,        |      |      |       |       |        |       |       |       |       |       |
| 43 | безработные, домохозяйки и др. население                            | 2572 | 2823 | 2804  | 2794  | 2558   | 2382  | 2018  | 1746  | 1772  | 1787  |
| 44 | в процентах к трудовым ресурсам                                     | 12,2 | 13,3 | 13,7  | 13,9  | 12,8   | 12,0  | 10,3  | 9,0   | 9,2   | 9,4   |

## Целевые показатели реализации мероприятий КИП

| № п/п | Наименование целевых показателей   | Единица измерения | Факт     |          |          |          |          | План     |          |          |          |          |
|-------|--|-------------------|----------|----------|----------|----------|----------|----------|----------|----------|----------|----------|
|       |  |                   | 2011 год | 2012 год | 2013 год | 2014 год | 2015 год | 2016 год | 2017 год | 2018 год | 2019г од | 2020 год |
| 1     | Численность населения муниципального образования городского округа город Вятские Поляны  | человек           | 34805    | 34235    | 33774    | 33461    | 33195    | 33003    | 32833    | 32668    | 32518    | 32378    |
| 2     | Доля работающих в ОАО «Молот» от численности трудоспособного населения города Вятские Поляны на отчетную дату                      | %                 | 11,9     | 11,7     | 10,3     | 5,6      | 0,4      | 0,2      | 0,2      |          |          |          |
| 3     | Доля работающих на малых предприятиях от численности трудоспособного населения города Вятские Поляны                               | %                 | 22,5     | 28,4     | 30,3     | 31,6     | 33,5     | 34,7     | 35,5     | 36,4     | 37,3     | 38,2     |
| 4     | Уровень зарегистрированной безработицы в городе Вятские Поляны на отчетную дату  | %                 | 1,9      | 2,1      | 1,3      | 1,6      | 2,18     | 2,1      | 1,8      | 1,7      | 1,3      | 1,0      |
| 5     | Общее количество дополнительно созданных временных рабочих мест в период реализации проектов (нарастающим итогом на отчетную дату) | единиц            | -        | 112      | 160      | 288      | 388      | 398      | 408      | 418      | 428      | 438      |
| 6     | Общее количество дополнительно созданных постоянных рабочих мест в период эксплуатации проектов (нарастающим итогом)               | единиц            | -        | 1422     | 1668     | 1739     | 1822     | 1879     | 1939     | 1999     | 2059     | 2119     |
| 7     | Среднемесячная заработная плата работников крупных и средних предприятий города Вятские Поляны                                     | рублей            | 12884    | 14785    | 16957    | 18945    | 20014    | 23636    | 26159    | 28795    | 31675    | 34845    |

| №<br>п/п | Наименование целевых показателей   | Единица<br>измере-<br>ния | Факт        |             |             |             |             | План        |             |             |             |             |
|----------|--|---------------------------|-------------|-------------|-------------|-------------|-------------|-------------|-------------|-------------|-------------|-------------|
|          |  |                           | 2011<br>год | 2012<br>год | 2013<br>год | 2014<br>год | 2015<br>год | 2016<br>год | 2017<br>год | 2018<br>год | 2019г<br>од | 2020<br>год |
| 8        | Объем отгруженных товаров, выполненных работ и услуг собственного производства крупных и средних предприятий           | млн. ру-<br>блей          | 2502,3      | 2888,2      | 3551,8      | 3470,4      | 3579,4      | 3767,1      | 4009,0      | 4314,9      | 4590,6      | 4757,2      |
| 9        | Объем отгруженных товаров, выполненных работ и услуг собственного производства ОАО «Молот»                             | млн. ру-<br>блей          | 1082,3      | 672,9       | 987,9       | 348,4       | 153,4       | 73,6        | 73,6        |             |             |             |
| 10       | Доля ОАО «Молот» в общегородском объеме отгруженных товаров, выполненных работ и услуг собственного производства       | %                         | 31,3        | 16,1        | 19,2        | 6,9         | 2,9         | 1,4         | 1,4         |             |             |             |
| 11       | Доля малых предприятий в общегородском объеме отгруженных товаров, выполненных работ и услуг собственного производства | %                         | 14          | 21,4        | 21,8        | 22          | 20,8        | 24          | 24          | 25          | 26          | 28          |
| 12       | Количество малых предприятий в городе Вятские Поляны   | единиц                    | 390         | 421         | 450         | 458         | 460         | 465         | 470         | 478         | 479         | 480         |
| 13       | Общий объем дополнительных поступлений от проектов в бюджет города Вятские Поляны (нарастающим итогом)                 | млн. ру-<br>блей          |             | 4           | 14          | 21,85       | 25,9        | 27,73       | 30,28       | 31,9        | 33,68       | 35,57       |
| 14       | Объем привлеченных внебюджетных инвестиций (нарастающим итогом)  | млн. ру-<br>блей          |             |             |             | 4,224       | 222,474     | 476,6       | 527,8       | 542,5       | 570,5       | 570,5       |
| 15       | Доля собственных доходов бюджета города Вятские Поляны в общих доходах бюджета города Вятские Поляны на отчетную дату  | %                         | 34,6        | 42,2        | 49,1        | 40,9        | 44          | 44          | 44          | 46          | 48          | 50          |